

# 2020 国際医用画像総合展

## 機器展示実施要項



主催 一般社団法人 日本ラジオロジー協会 **JRC**

Japan Radiology Congress

運営 一般社団法人 日本画像医療システム工業会 **JIRA**



## 目 次

1. 学術大会概要.....	2
2. 2020 国際医用画像総合展概要.....	3
3. JRC2020 合同行事.....	4
4. 会場へのアクセス（パシフィコ横浜）.....	5
5. 出品物リストについて.....	6
6. 展示会場への入場について.....	6
7. 会場使用時間及び残業について.....	9
8. 搬入出について.....	9
9. 搬入出待機所について.....	10
10. 電気.....	11
11. 全出展社展示運営注意事項.....	12
12. L・M小間展示装飾・運営注意事項.....	14
13. L・M小間注意図.....	20
14. 基礎小間展示装飾注意事項.....	24
15. アンカーボルト使用申請.....	28
16. 天井構造申請.....	30
17. 二階建て構造申請（L・M小間のみ）.....	31
18. 臨時電話、通信回線について.....	32
19. 通信機器（ワイヤレスマイク含む）の取扱.....	33
20. 飲食の取扱.....	33
21. 清掃について.....	33
22. 防火と防災.....	33
23. 展示事務局の紹介会社.....	34
24. 展示会運営の責任及び費用負担について.....	35
25. 法令順守について.....	35
26. その他の注意事項.....	36
27. 薬機法未承認品の出展について.....	36
28. WEB 申請および提出書類一覧.....	41
29. 各種問い合わせ先一覧.....	42
30. 出展者専用 WEB ページ登録手順.....	43
付表 ITEM2020 展示機器分類表.....	44
様式 1 出展申込書.....	45
様式 2 出展要請書.....	47
様式 3 薬機法未承認品出展表示板申込書.....	48
様式 4 薬機法未承認品出展申請取下げ届.....	49

# 2020 国際医用画像総合展 (ITEM in JRC 2020) 機器展示実施要項

2020 国際医用画像総合展 (ITEM2020) はパシフィコ横浜・展示ホールにおいて『JRC2020』学術大会併設の医用画像機器学術展示会として開催致します。

一般社団法人日本画像医療システム工業会・展示委員会が展示実施要項を以下の通り決めました。出展社各位には当要項を遵守いただき、円滑な運営と十分な効果をあげるため、ご協力の程お願い申し上げます。

主 催 一般社団法人日本ラジオロジー協会 (JRC)  
〒101-0052 東京都千代田区神田小川町 3-8 神田駿河台ビル 7F  
TEL. (03) 3518-6111、FAX. (03) 3518-6139

展示事務局 一般社団法人日本画像医療システム工業会 (JIRA)  
〒112-0004 東京都文京区後楽 2-2-23  
住友不動産飯田橋ビル 2号館 6F  
TEL. (03) 3816-3450、FAX. (03) 3818-8920

★施工担当 株式会社 工芸社  
担当：根岸 徹、木口 雅文、浅山 満郎  
【2019/12 月まで】 〒113-0033 東京都文京区 6-17-5  
【2020/1 月以降】 〒162-0824 東京都新宿区揚場町 2-26 SK ビル 4 階  
TEL. 03-5801-0761 (電話受付時間：平日 10:00~17:00/12:00~13:00 を除く)  
Email： item2020@kogeisha.co.jp

注) 左側に★がある項目は、昨年から変更のある項目です。  
(年月日、学会情報、並び順変更を除く)

# 1. 学術大会概要

メインテーマ

## 一寸の光陰 The power of Imaging

### ■第 79 回日本医学放射線学会総会

会 長：青木 茂樹  
順天堂大学

会 期：2020 年 4 月 9 日(木)～12 日(日)

会 場：パシフィコ横浜 会議センター・アネックスホール

### ■第 76 回日本放射線技術学会総会学術大会

大会長：奥田 保男  
量子科学技術研究開発機構

会 期：2020 年 4 月 9 日(木)～12 日(日)

会 場：パシフィコ横浜 会議センター・アネックスホール

### ■第 119 回日本医学物理学会学術大会

大会長：有村 秀孝  
九州大学

会 期：2020 年 4 月 9 日(木)～12 日(日)

会 場：パシフィコ横浜 会議センター

## 2. 2020 国際医用画像総合展概要

- 会 期 2020年4月10日(金)～12日(日)
- 会 場 パシフィコ横浜展示ホール A (一部)、B、C、D 計18,400㎡
- 住 所 〒220-0012 横浜市西区みなとみらい1-1-1  
TEL. (045) 221-2121/FAX. (045) 221-2136

摘要	日時
搬入・調整	2019年4月06日(月)
	2019年4月07日(火)
	2019年4月08日(水)
	2019年4月09日(木)
展示会開会式	2019年4月10日(金) 9:30～10:00
展示開催	2019年4月10日(金) 10:00～17:00
	2019年4月11日(土) 9:30～17:00
	2019年4月12日(日) 9:30～15:00
撤去・搬出	2019年4月12日(日)
	2019年4月13日(月)

※開会式：パシフィコ横浜展示ホール展示会場正面入り口前

### ● 展示小間/出展社数

小間	小間名	小間サイズ	小間数	出展社数	共同出展
基礎装飾小間	A小間	W3.0m x D3.0m	93	46	1組
	B小間	W3.0m x D2.0m	84	55	4組
関連医学会等	C小間	W2.0m x D1.5m	1	1	
スペース小間	M小間	40㎡	18	18	
	M小間	60㎡	6	6	
	M小間	80㎡	4	5	1組
	M小間	100㎡	5	5	
	M小間	120㎡	3	3	
	M小間	140㎡	2	3	1組
	M小間	200㎡	1	1	
	L小間	500㎡	3	4	1組
	L小間	600㎡	4	6	1組
	L小間	1000㎡	1	2	1組

総展示面積	8,984㎡	出展社数	155社
-------	--------	------	------

### 3. JRC2020 合同行事

合同企画	日時	場所
ITEM2020 開会式	2020年4月10日(金) 9:30~10:00	展示ホール1階 エントランスエリア
JRC2020 合同開会式 4 団体会長、大会長挨拶、基調講演 青木 茂樹 順天堂大学 (JRS) 奥田 保男 量子科学技術研究開発機構 (JSRT) 有村 秀孝 九州大学 (JSMP) 新延 晶雄 日本画像医療システム工業会 (JIRA)	2020年4月10日(金) 13:00~13:50	会議センター メインホール
Honorary Member Award Ceremony	2020年4月10日(金) 13:50~14:30	会議センター メインホール
合同特別講演 司会 未定 演者 未定 講演内容 日本語 未定 英語 未定	2020年4月10日(金) 14:30~15:00	会議センター メインホール
合同シンポジウム1: 「CT・MRIの原理から分かる最近の進歩」 Principles and recent advances of CT and MRI	2020年4月10日(金) 15:20~17:50	国立大ホール
合同シンポジウム2: 「Smart Imaging - QIBA vs Radiomics vs AI -」 Smart Imaging - QIBA vs Radiomics vs AI -	2020年4月11日(土) 13:10~15:10	国立大ホール
合同シンポジウム3: 「DRLsの改訂と今後の医療被ばくにおける展開」 Revision of DRLs and future expansion in medical exposure	2020年4月12日(日) 10:00~12:00	会議センター メインホール
合同会員懇親会	2020年4月10日(金) 18:15~19:30	横浜ベイホテル東急 B2F クイーンズグランドボール ルーム
合同表彰式および合同閉会式 表彰式: CyPos 優秀賞受賞者表彰 閉会式	2020年4月12日(日) 15:00~16:15	会議センター メインホール

# 4. 会場へのアクセス(パシフィコ横浜)

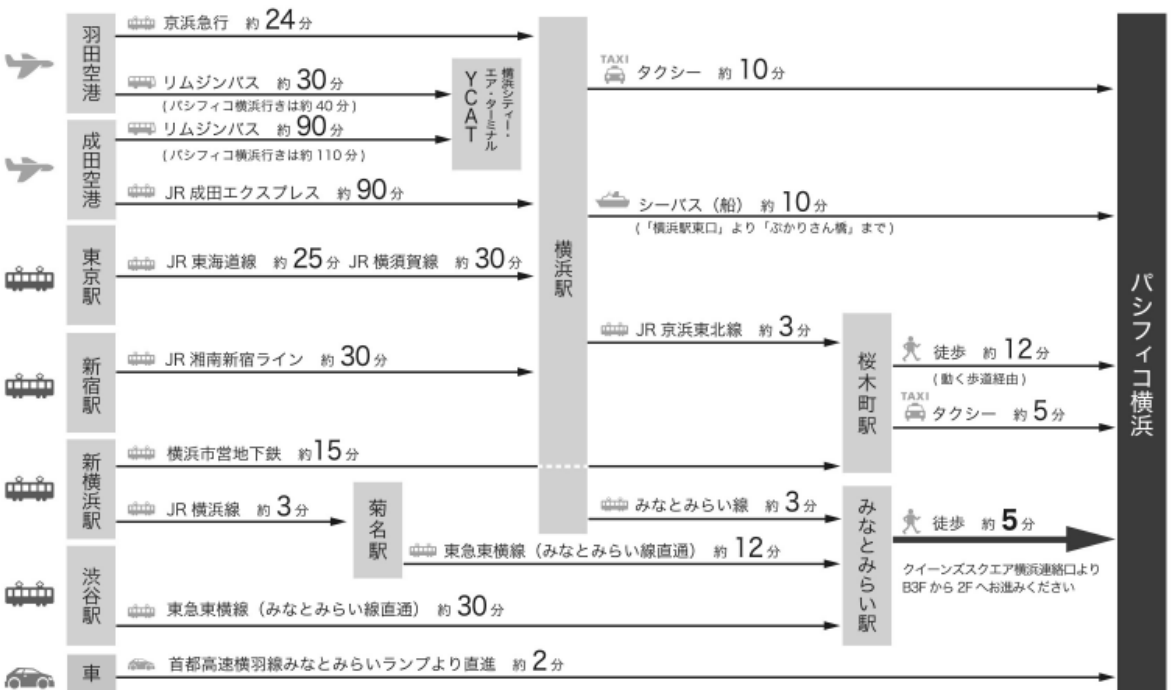
## パシフィコ横浜 交通のご案内

〒220-0012 横浜市西区みなとみらい 1-1-1 TEL: 045-221-2155  
 世界中から、国内各地から良好なアクセス!

都心から **30分**  
 みなとみらい駅から  
 徒歩 **5分**

クイーンズスクエア横浜連絡口より、  
 B3Fから2Fへお進みください

東京国際空港(羽田)から約 **30分**  
 成田国際空港から約 **100分**  
 新横浜から約 **20分**  
 首都高速横羽線みなとみらいランプより約 **2分**



- ① みなとみらい公共駐車場 ¥270 / 30分 7:00 ~ 24:00 (出庫は 24 時間可)
- ② 臨港パーク駐車場 ¥250 / 30分 8:00 ~ 21:00
- ③ バス・大型駐車場 ¥500 / 30分 0:00 ~ 24:00 (入出庫は 7:00 ~ 22:00 予約制)

※ご利用施設により、実際の所要時間は異なります。ご来場の際は余裕を持ってお越しください。  
 ※乗換時間は含まれておりません。 ※乗車ターミナル及び道路状況によって所要時間は異なります。

2017.1.1 版



## 5. 出品物リストについて

### (1) ITEM2020 出品物リストについて

一般社団法人日本画像医療システム工業会（JIRA）のホームページ掲載及び印刷物（出品目録）作成のため、出品される製品の事前申請をお願い致します。出品目録は展示会来場者に配布いたします。**展示する全製品の必要はありません。主要製品のみで結構です。**

### (2) 申請方法および注意点

**2020年2月14日(金)までに出展社専用WEBページ『ITEM2020 出品物リスト』より、**貴社のご連絡先及び出品物の詳細を和文・英文ともにご登録ください。

こちらに記載する住所・電話番号は、顧客に対する代表窓口をご登録ください。

### (3) ITEM2020 展示機器分類表について

出品物をご登録の際は、44頁の付表「ITEM2020 展示機器分類表」より、該当の分類番号をご確認いただき、必ず分類番号をご選択の上、和文・英文にて出品物のご登録をお願い致します。

「ITEM2020 展示機器分類表」はWEBページ上からもご確認が可能です。

## 6. 展示会場への入場について

### (1) 出展社及び関係者の入場について

1) 出展社の展示関係者は、「出展社カード」を着用の上入場して下さい。

展示会開催中に「出展社カード」を持たずに来られた方は、入場できません。

出展社と連絡の上「出展社カード」を入手し、着用の上入場して下さい。

2) 搬入出、設営作業の方は「出展社カード」または「作業員カード」を必ず着用し入場して下さい。作業中も必ず着用して下さい。

#### ○出展社カード

サイズ：180×98（mm）2色刷

（前年度見本）

<b>ITEM 2019</b>
<b>国際医用画像総合展</b>
<b>出展社</b>
担当 _____

#### ○作業員カード

サイズ：90×55（mm）1色刷

（前年度見本）

<b>ITEM 2019</b>
<b>設営・搬入出関係者</b>

（二つ折りにし、両面2箇所に入社名を記入してください）

## (2) 出展社カード及び作業員カードの取得について

### ● 無償配布

	出展社カード	作業員カード
基礎小間 A	10 枚/1 小間	10 枚/1 小間
基礎小間 B	10 枚/1 小間	10 枚/1 小間
L・M 小間 (スペース小間)	1 枚/2 m <sup>2</sup>	1 枚/3 m <sup>2</sup>

### ● 追加申込 (有償)

	出展社カード	作業員カード
価格 (消費税別)	300 円	100 円

2020年2月14日(金)までに**出展社専用 WEB ページ『ネームカード申込』**より、必要枚数をお申し込み下さい。小間ごとの無償配布枚数を超えて無償枚数欄にご入力いただきましても有償追加として対応させていただきます。

### ● 社名印刷について

「カード」には社名を記入していただきますが、発注時に同時に印刷することもできますので、ご希望があれば、**出展社専用 WEB ページ『ネームカード申込』**よりお申し込み下さい。お申込み時に社名ロゴデータ (高解像度の PDF もしくは illustrator の ai データ) を WEB よりアップロードして下さい。

- ・印刷する社名は、昨年と同様に2色まで使えます。(黒も1色に数えます)
- ・31枚から実費で印刷いたします。(下記価格は消費税別)

31~100 枚	4,000 円	501~ 600 枚	7,000 円
101~200 枚	5,000 円	601~ 700 枚	7,500 円
201~300 枚	5,400 円	701~ 800 枚	8,000 円
301~400 枚	6,000 円	801~ 900 枚	8,500 円
401~500 枚	6,500 円	901~1000 枚	9,000 円

## (3) 展示会への入場について

- 1) 展示会入場者は、2階受付にて「入場カード引換券」を提出し、受け取ったネームカードを着用し入場していただきます。
- 2) 「入場カード引換券」を持参していない場合は入場料 3,000 円 (医学生、医療技術学生は、1,000 円) を支払い、入場手続きを行って下さい。

## (4) 入場カード引換券の配布について

入場カード引換券 (案内状、封筒付) は出展面積 1 m<sup>2</sup>に付き 10 枚を基準とし、実績を勘案し配分致しますので、PR をお願い致します。

- ★ **2020年1月8日(火)までに**出展社専用 WEB ページ『入場カード引換券』**よりお申込下さい。**ご希望枚数を入力後、押印済みの承諾書をアップロードして下さい。但し、追加希望分については諸条件を考慮し、配分致します。

(5) 学会登録者の展示会入場について

学会登録ネームカードを着用したまま入場していただきます。

(6) 入場カード引換券の配布留意事項

ITEM の入場カード引換券は有償で、事前に配布する入場カード引換券は金券（換金できる）となります。入場カード引換券、封筒などに企業名を印刷、押印して配布することは、公正競争規約上「景品類」に該当し、医療機器の取引に付随して顧客を誘引するために相手方に提供されるものとみなされ公正競争規約で制限されます。入場カード引換券の配布は JRC から委託された業務であり、そのまま企業名を印刷せずにお客様に配布しなければなりません。

○展示会见学入場者ネームカード色別

登録者	学会・展示会別	ネームカード色別
日本医学放射線学会	学会	赤（ひもの色）
日本放射線技術学会	学会	青（ 〃 ）
日本医学物理学会	学会	グリーン（ 〃 ）
学生会員	学会	白（ 〃 ）
非会員	学会	黄（ 〃 ）
医師	展示会	赤（カードの色）
診療放射線技師（含臨床検査技師）	展示会	青（ 〃 ）
上記以外の医療従事者	展示会	水（ 〃 ）
教育研究者・学生	展示会	緑（ 〃 ）
出展企業関係者及び同業者	展示会	オレンジ（ 〃 ）
その他	展示会	黒（ 〃 ）

## 7. 会場使用時間及び残業について

### (1) 会場使用時間

4月06日(月)	12:00~20:00	搬入・設営
4月07日(火)	9:00~20:00	〃
4月08日(水)	9:00~20:00	〃
4月09日(木)	9:00~20:00	〃
4月10日(金)	8:00~18:00	展示開催中
4月11日(土)	8:30~18:00	〃
4月12日(日)	8:30~24:00	展示開催中及び解体・搬出
4月13日(月)	6:00~11:00	解体・搬出

### (2) 残業について

残業は「残業届」を事務局へ提出してから行って下さい。

上記時間前後の作業については残業料を使用各社にご負担いただきます。

残業料は、30分につき28,000円(消費税別)、複数社の場合は按分致します。

## 8. 搬入出について

### (1) 搬入

装飾材及び展示品	4月6日(月)	12:00~20:00 (スペース小間のみ)
	4月7日(火)	9:00~20:00
	4月8日(水)	
	4月9日(木)	9:00~20:00 (17:00~場内清掃を行います)

4月6日(月)9:00~12:00は線引き及び電気幹線工事を行います。

### (2) 搬出

梱包材の搬入	4月12日(日)	15:00~16:00
基礎小間の搬出	4月12日(日)	16:00~19:30
スペース小間の搬出	4月12日(日)	16:00~24:00
	4月13日(月)	7:00~11:00

### (3) 搬入出方法

1) この展示会は混雑をできるだけ避ける為、計画搬入出を行います。

車両を使用される場合は、**2020年2月14日(金)までに「出展社専用WEBページ**

『**搬入出申請**』より、車両台数や希望時間の申請をして下さい。

2) 搬入出計画は、出展社の出展場所を考慮の上、事務局で決定します。

出展社の搬入出希望時間が多数の場合、搬入出出口に近いブースから優先するため**申請希望時間通りとならない場合があります。**

3) 搬入出の費用は出展社の負担となります。

- 4) 宅配便等による搬入物の受取りは、必ずブースに担当者を待機させて受け取るようにして下さい。会場側、展示事務局とも受け取りは行いません。
- 5) 搬入出を終えた車両の放置は、通路が狭くて通行を妨げること、また次の搬入出車両の進入を妨害する原因になるため速やかに退場願います。

## 9. 搬入出待機所について

- 1) 搬入出車両（含む装飾作業）は事前の申込みにより配布する「展 搬入出許可証」を車両の前面に掲示して所定の搬入出待機所に行き、係員の指示に従ってください。
- 2) 搬入出許可証を所持していても展示会場に直接入ることはできません。必ず車両待機所に行き係員の指示に従ってください。
- 3) 時間外の駐車及び翌日までの夜間留置きはできませんのでご注意ください。  
「展 搬入出許可証」と駐車場のご案内は、後日、搬入出計画とともに送付します。

### 駐車可能時間（予定）

4月06日(月)	7:00~22:00
4月07日(火)~4月09日(木)	7:00~22:00
4月12日(日)	14:00~24:00

駐車可能時間については予定ですので、後日、決定時間をお知らせ致します。

## 10. 電気

- 1) 一般照明は既設の天井灯を点灯します。2018 年秋パシフィコ横浜の改修により、LED 照明となり、ITEM2019 より照度が 20～30%上がっていますので、ご注意ください。
- 2) 展示ブース内の電気幹線用ピットを利用した自社小間内配線は基本的に禁止です。会場のピットは会場側の設備であり、ピット内の施工は会場指定の業者が行う作業となります。安全および電源事故を回避するため、ピット内に引込開閉器以後の自社小間配線を行わないでください。
- 3) 展示、実演及び照明に必要な電力は、2020 年 2 月 14 日(金)までに**出展社専用 WEB ページ『電気供給申込』**よりお申し込み下さい。
- 4) 各小間にて行った電気幹線工事（各小間の引込開閉器まで）の幹線工事費及び期間中（搬入出、展示）の電気使用料は出展社のご負担となります。  
展示会終了後、使用量によりご請求致します。
- ★ 5) 基礎小間の場合は 1 小間につき 1 φ100V、2 口コンセント（500W）を小間内に 1 社 1 ヶ所設置します。電気容量追加及び 200V 使用の場合は、**出展社専用 WEB ページ『電気供給申込』**よりお申し込み下さい。またコンセント設置位置等のご希望がある場合は、**WEB 登録**又は郵送にて事務局宛に電気レイアウト図をご提出ください。

### <事務局/図面送付先>

#### 一般社団法人 日本画像医療システム工業会（JIRA）展示事務局

〒112-0004 東京都文京区後楽 2-2-23 住友不動産飯田橋ビル 2 号館 6F

TEL：03-3816-3450 FAX：03-3818-8920

E-mail：exhibit@jira-net.or.jp

※電気幹線工事に関するお問い合わせや、コンセントまたは照明器具などの追加のご希望がございましたら、42 頁の飯田電機工業（株）までお問い合わせください。

- 6) 引込開閉器以後の自社小間内配線等の電気工事は出展社にて適宜施工して下さい。尚、施工業者がない場合は飯田電機工業に依頼することもできます。（費用は出展社負担）
- 7) 供給電力の種類は、50Hz、1 φ100V、1 φ200V、3 φ200V の 3 種類とします。
- 8) 接地工事（電技 10 条、11 条、20 条、29 条）  
機械器具の鉄台及び金属外箱は、対地電圧 150V 以下の機械器具を乾燥した場所に設置する場合以外、接地工事を施工して下さい。
  - ・ 300V 以下の低圧用 D 種接地工事 100Ω以下
  - ・ 300V を超える低圧用 C 種接地工事 010Ω以下接地線は直径 1.6mm の軟銅線、またはこれと同等以上のもので且つ腐食し難く、故障電流を安全に通すことができるもので接地して下さい。
- ★ 9) 各小間内に設置するブレーカーの漏電感度は 30mA となっております。それ以上の漏電感度をご希望の方は各小間にて絶縁トランスをご用意してください。（費用は自社負担）
- 10) 供給電力通電開始日時及び送電停止日時

通電開始	4月07日(火)	14:00頃
展示期間中	4月10日(金)	8:00～18:00
	4月11日(土)	9:00～18:00
	4月12日(日)	9:00～16:00

- ★ 通電開始前または送電停止後に臨時電源の供給を必要とする場合や 24 時間通電が必要な場合は、**2020 年 2 月 14 日(金)**までに**出展社専用 WEB ページ『電気供給申込』**にて必要な日時、使用量の申請をお願い致します。  
また、早期送電・送電延長をご希望の場合は図面に明記して提出をお願い致します。

- 11) 会期中の保守のため電気工事業者控室に電気保守係を待機させますが、電源事故、停電、電圧降下等の電源異常による展示品の損傷については補償致しませんので、出展物実演に際しては適宜保護対策を行って下さい。

## 11. 全出展社展示運営注意事項

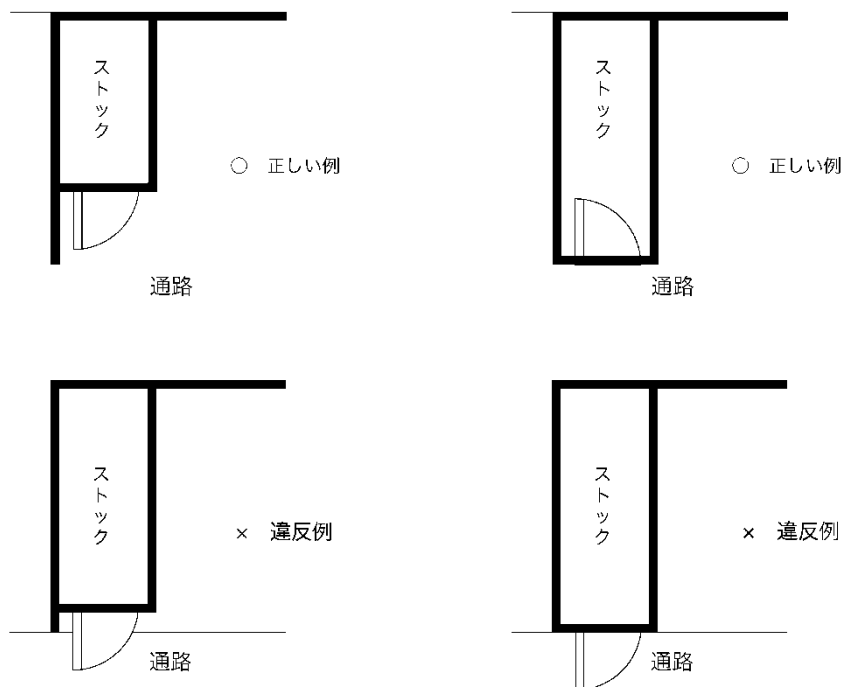
- 1) 医療法や各種法律で禁じられている事項に抵触する行為は禁止します。
- 2) 共同出展について  
共同で出展を行う場合は、会員同士、非会員同士の組み合わせを原則とし、会員と非会員が共同出展を行う場合は、出展料を非会員価格とします。
- 3) 小間割抽選会で割り当てられた展示小間の全部または一部を、第三者に譲渡、転貸することを禁止します。
- 4) 出展社以外の社名、ロゴなどを首記し上記 2) に違反しているような誤解を与えないよう注意願います。パラペットや通路に面する壁面などに、出展社以外の社名ロゴを表示する場合は、展示事務局に確認願います。
- 5) 危険物（放射性物質を含む）の持ち込みや展示は禁止します。
- 6) 騒音や悪臭を出して、他社に迷惑を掛けるような行為は禁止します。
- 7) 出展社の社員が自社ブース前の通路に集団で立ち、他社のブースや見学者の通行の妨げになるようなことは禁止します。
- 8) 説明員が通路に出て説明することや資料の配布をすることはできません。  
(展示品説明、呼込、及びチラシ、パンフレット等の配布、アンケート実施は小間内で行って下さい。)
- 9) 搬入出中を含む会期中に、カメラ、ビデオ等による他社ブースの無断撮影や録音などはできません。
- 10) 学術総会会長及び学術大会大会長から学会、展示会開催期間中の時間内及び公式行事の開催時間中に各社が主催するセミナー、展示会に類似する行為はご遠慮願いたい旨の要請がありました。学会の意向に沿い、展示会場内外で行うこれらの行為は禁止致します。

### 【学会・展示会以外の公式行事日程】 予定

4月10日(金)	合同会員懇親会	18:15~19:30
4月12日(日)	合同表彰式及び合同閉会式	15:00~16:15

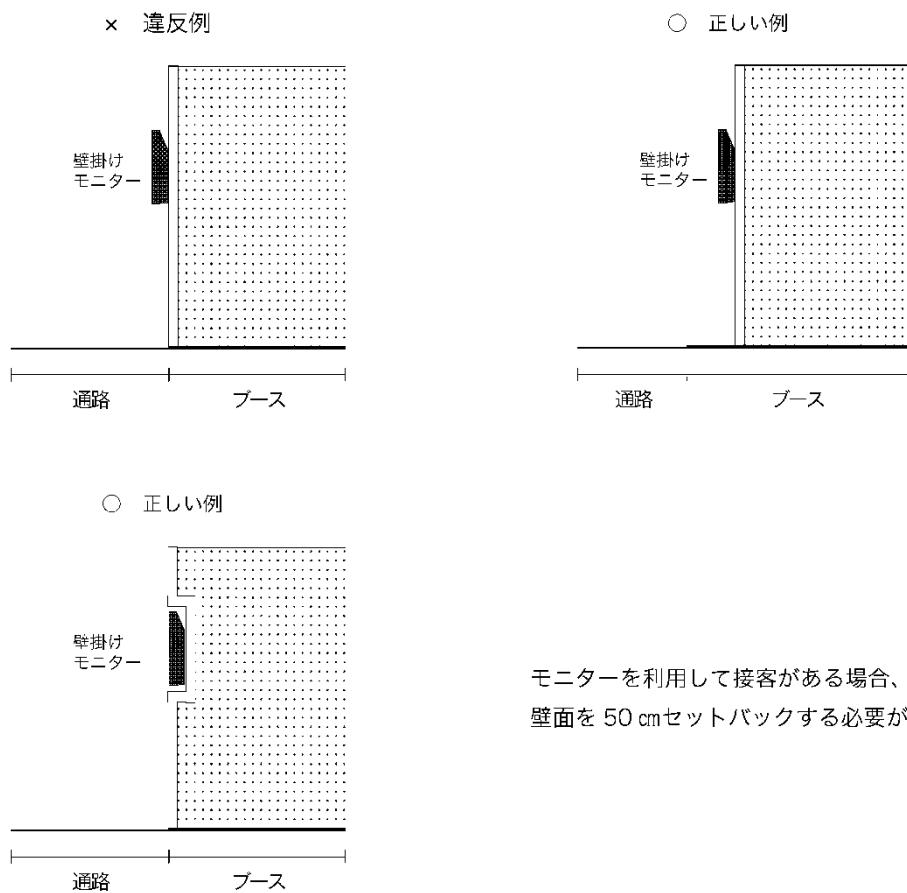
- 11) 医療従事者によるブース内セミナーは禁止致します。JIRA 企画コーナーにおいても同様とし、プレゼンは社員、外部スタッフ（ナレーターのみ可）が行うものとします。
- 12) 学術大会に併設する展示会にふさわしい運営を心がけて下さい。
- 13) 建物の壁を利用した演出や天井を利用した装飾はできません。  
例えば、照明の影を壁や天井に投影することや、照明の角度などにより他社ブースや通行者に投光（スポットライト、ストロボ、レーザー光線、回転灯等）などの迷惑を及ぼすような行為。
- 14) ここ数年各ブースの通路での立ちふさぎ等現場でのトラブルが多く見られます。出展社の皆様はブースレイアウト等十分配慮し通路をふさがないように願います。

- 15) 禁止事項に該当した場合は、速やかな対応をお願いいたします。是正が行われない場合、後日展示事務局にて措置を検討させていただく場合があります。
- 16) ドアの設置について  
 通路へ外開きのドアは、歩行者の通行の妨げおよび危険防止のため禁止します。



17) 通路側のモニター設置について

通路へのモニターのはみ出しは、歩行者の通行の妨げおよび危険防止のため禁止します。



モニターを利用して接客がある場合、通路から壁面を 50 cm セットバックする必要があります。



## 12. L・M小間展示装飾・運営注意事項

1) L・M小間出展社は**2020年2月14日(金)**までに、**出展社専用WEBページ『【L・M小間装飾施工届】**より、小間装飾についての申請を行ってください。また、パシフィコ横浜(防災)に図面の提出が必要となるため、**2020年2月14日(金)**までに**WEB登録**又は事務局宛に郵送にて下記図面を提出して下さい。

① **小間平面図 2部**

・隣接小間を明記して下さい。

② **立面図 2部**

・隣接小間がある場合は、隣接する壁の高さや構造が理解できるよう記載して下さい。

★ ③ **鳥瞰図/俯瞰図等の構造がわかる図面 2部**

※注意：鳥瞰図(俯瞰図)が必要な理由は、隣接小間との間の壁の装飾必要範囲を確認するために、隣接壁面の高さと形が必要なことと、消防スプリンクラーの効果を確認するために、ブース内天井の有無とその構造を知りたいためです。

そのためパース図ではなくモノクロのフレーム図でも良いので鳥瞰図(俯瞰図)が必要です。鳥瞰図が不可能である場合は、平面図に隣接壁面の高さを明確に記入して下さい。

(H4500 一部 H3600 等) さらに平面図に天井のある部分の表示と、その構造、材質を記入します。

### <事務局/図面送付先>

〒112-0004 東京都文京区後楽 2-2-23 住友不動産飯田橋ビル 2号館 6F

一般社団法人 日本画像医療システム工業会 (JIRA) 展示事務局 宛

2) 会場の壁、柱その他設備を利用した装飾はできません。万一、建物、備品等を破損した場合は、速やかに展示事務局へ届けて下さい。展示会場との話し合いにより、当該出展社にご負担していただく場合もあります。

3) 小間内の境界線からはみ出したり、高さ制限を超えた展示・装飾はできません。また、ストック等のドアをブース境界線に設置する場合、通行人の妨げとなる外開きドアを禁止します。尚、これらに違反した場合、現場にて改修をお願い致しますのでご了解下さい。床面は来場者がつまずいたりしないように、床面の高さ、形状にご配慮下さい。もし、お客様がケガをされるなど不利益を被った場合、当該ブース企業にお客様への損害賠償の責任が生ずるものとします。(13頁16)を参照下さい)

4) 自社で出した梱包材、装飾材、廃材等は必ずお持ち帰り下さい。撤去後、ごみ等が残っている場合は事務局で処理しますが、これに要した費用は当該出展社にご請求致します。

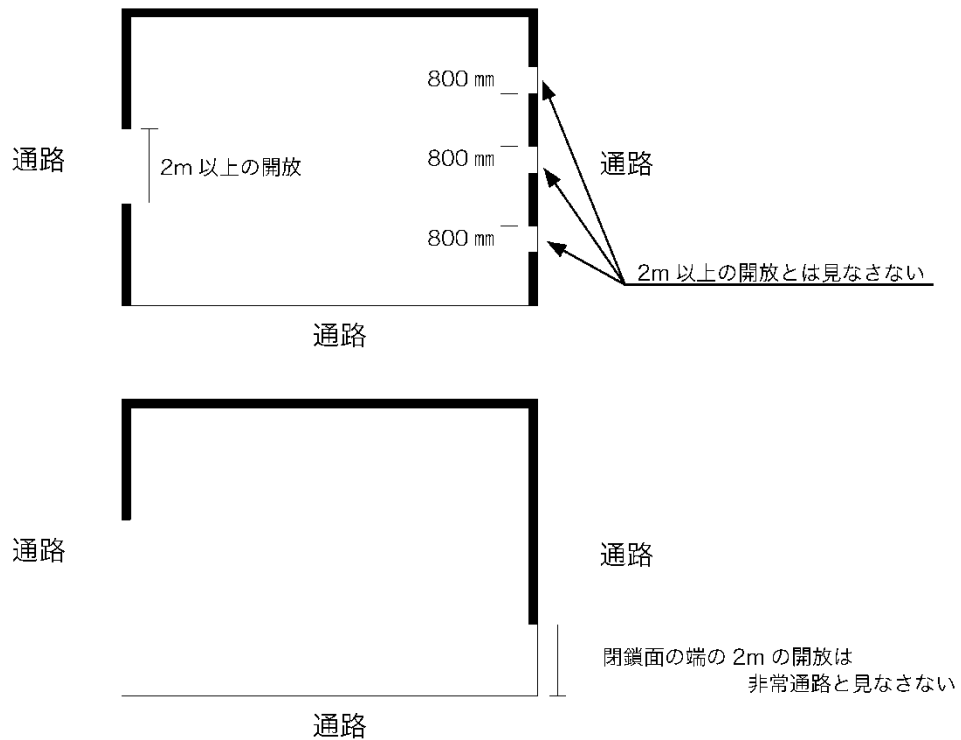
5) 搬入出作業中は、通路に装飾材等を放置しないで下さい。

6) 100㎡以上の小間の開放面について(図1をご参照下さい。)

メイン通路(22頁 図7参照)に面している面以外は閉鎖可能です。但し、閉鎖した場合でも避難通路確保のため、閉鎖面内に2m以上の非常通路を必ず設けて下さい。閉鎖面の端に2mの非常通路を設けても非常通路とは見なしません。100㎡未満の小間は非常通路を設ける

必要はありません。会場消防設備との関係もありますので、提出図面をチェックした後に許可します。

図1 100m<sup>2</sup>以上の小間の開放面について



7) L小間・M小間のブース高さは、次のとおりとします。

- ・壁面に沿う背面が奥隅の小間は、LMともに高さ制限を6.0m、通路側1/4は4.5mとする。
- ・奥隅に面しない中央位置のL小間は、高さ制限を4.5mとし、通路側1/4制限は設けない。
- ・奥隅に面しない中央位置のM小間は、高さ制限を4.5m、通路側1/4は3.6mとする。  
(図1-1-1、図1-2-1、図1-3-1を参照下さい。)

スペース小間（三面通路、一面奥隅または他社の場合）

図1-1-1 高さ制限

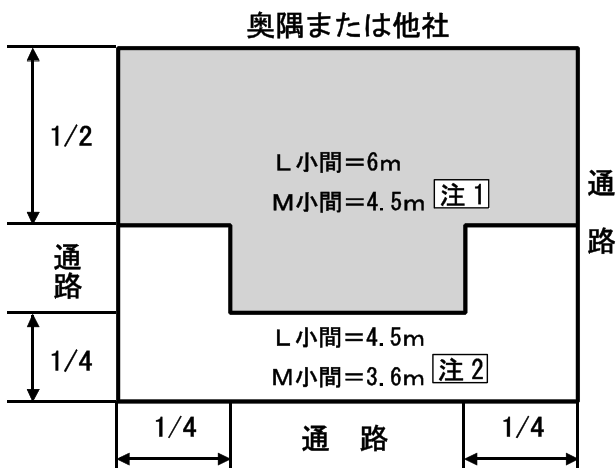
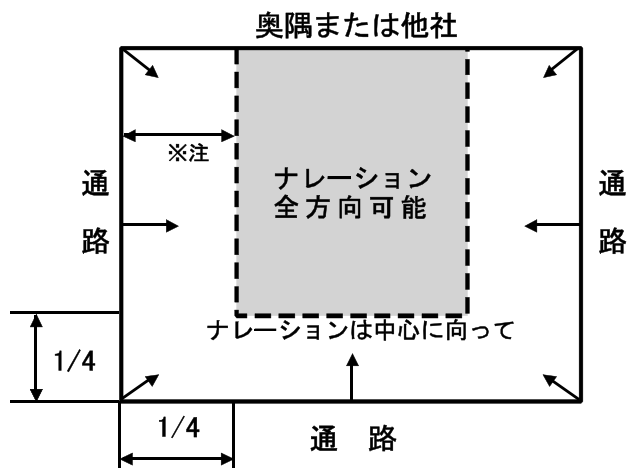


図1-1-2 ナレーター位置

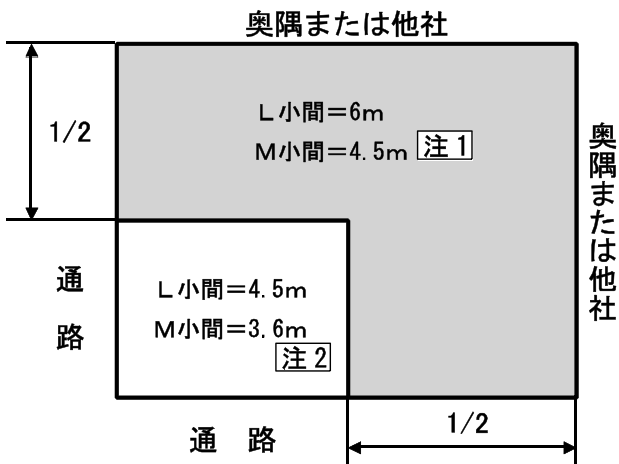


※注1 一面が奥隅の場合は6mとする  
注2 一面が奥隅の場合は4.5mとする

※注：ステージ高×2のセットバックが必要です。ただし、最低1/4以上のセットバックが必要です。

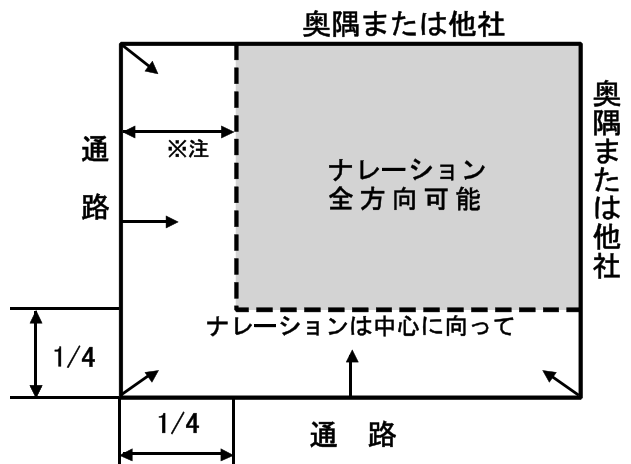
スペース小間（二面通路、二面奥隅または他社の場合）

図 1-2-1 高さ制限



※注1 一面でも奥隅の場合は6mとする  
 注2 一面でも奥隅の場合は4.5mとする

図 1-2-2 ナレーター位置



※注：ステージ高 × 2 のセットバックが必要です。  
 ただし、最低 1/4 以上のセットバックが必要です。

スペースL小間（四面通路の場合）

図 1-3-1 高さ制限

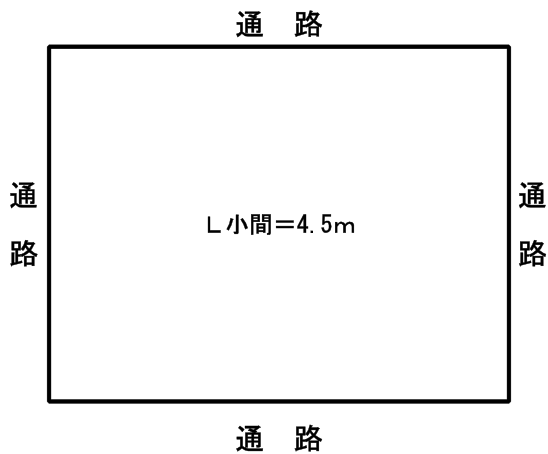
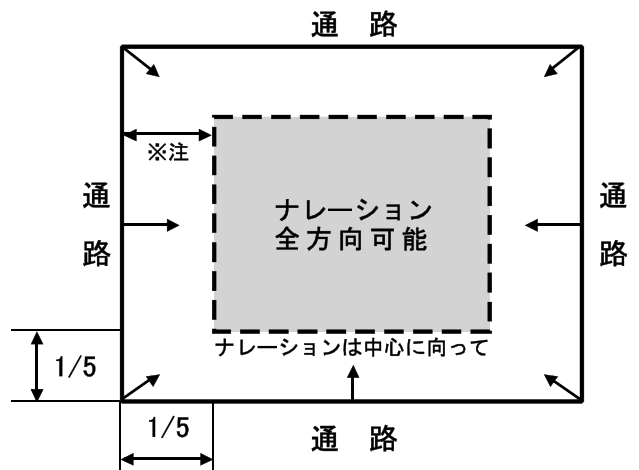


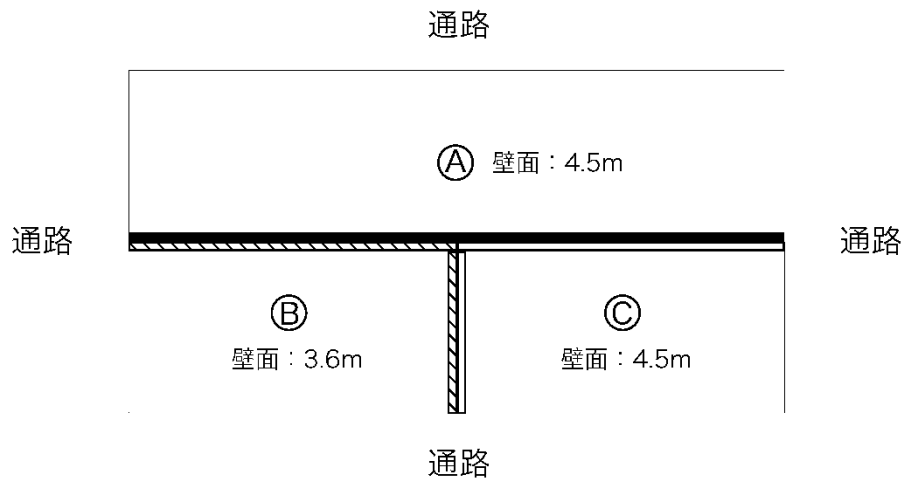
図 1-3-2 ナレーター位置



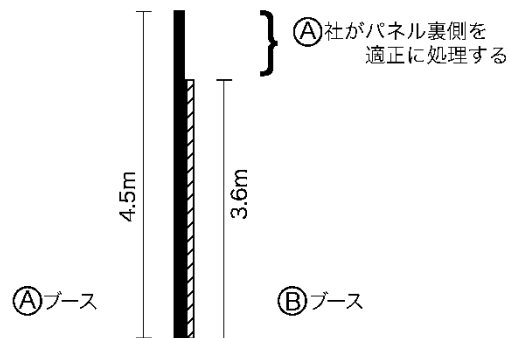
※注：ステージ高 × 2 のセットバックが必要です。  
 ただし、最低 1/5 以上のセットバックが必要です。

- 8) 他社と隣接している壁面については、隣接小間とよく話し合ってください。隣接壁面の高さが各々違う場合は、色彩等両社話し合いの上、高い方の小間が責任を持って仕上げて下さい。

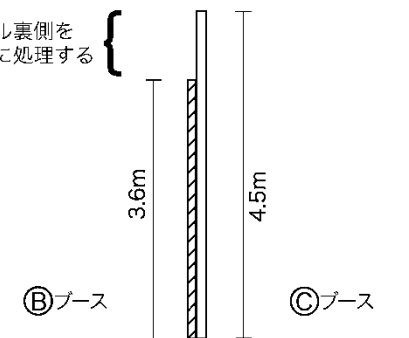
図2 隣接するブースの境界壁面について … 各関係会社にて事前に打ち合わせる



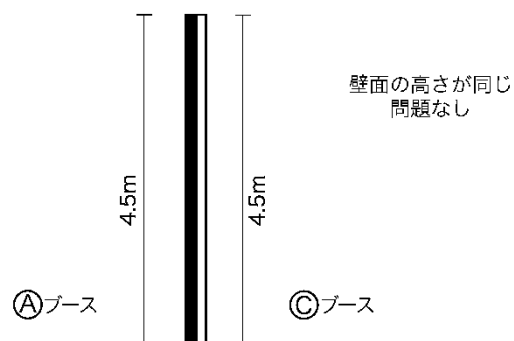
①② ブース間の壁面



②③ ブース間の壁面



①③ ブース間の壁面

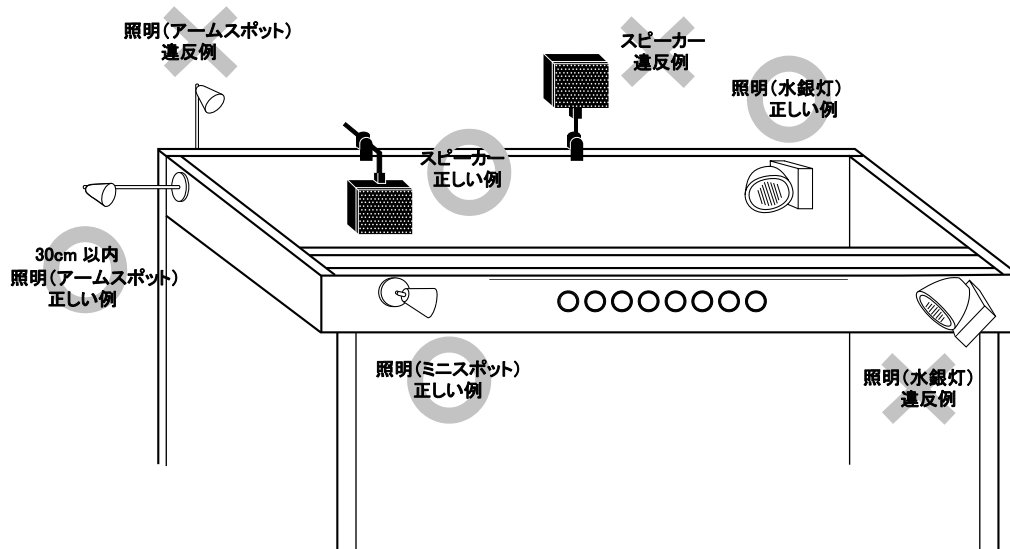


- 9) 隣接ブースから1 m以内のボーダー等は壁面とみなし、他社方向に向けた社名やロゴ等を表示することは禁止します。
- 10) 小間内でデモンストレーションを行う場合は、予め聴衆のスペースを小間内に充分にとるようなブース設計をして下さい。例えば、ナレーション全方向可能な位置と通路の間に機器を設置し、機器の前の通路に集まったお客様に向かってナレーションを行うことはできません。(20、21 頁をご参照下さい。)
- 11) スピーカーの音量を大きくして他社ブースに迷惑を掛ける行為は禁止します。ナレーションや AV 機器 (マルチ画面) の音量については、通路中央で 70 デシベルと規定していますが、近隣のブースに迷惑にならないように配慮して下さい。尚、著しく音量が大きい場合は使用中止を求めることがあります。
- 12) ナレーション等でワイヤレスマイクを使用する際は、他社と混信することがありますので、**2020 年 2 月 14 日(金)までに、出展社専用 WEB ページ通信機器 (ワイヤレスマイク等) 使用申請**より、使用機器、デモの内容等をご申請ください。混信する場合は、使用される周波数の変更等調整をお願いすることがあります。
- 13) A ホールは学会登録所と同一ホールの為、A ホールに展示する出展社はデモや演出の音量制限が他の (B、C、D) ホールより厳しくなります。
- 14) ナレーション用ステージを設ける場合は、予め聴衆のスペースを確保するために、小間境界線よりセットバックが必要です。セットバックは「ステージの高さ×2」または「ステージを設営した境界線側の小間の長さ×1/4」のいずれか距離の長い方となります。展示委員会で提出図面をチェックし、是正をお願いする場合がありますのでご承知おき下さい。(15 頁 図 1-1-2、16 頁 図 1-2-2、1-3-2 をご参照下さい。)
- 15) マイクを使用してデモンストレーションを行う場合、小間の中心に向かって行うのであれば、ナレーターの立つ位置の制限はありません。通路に向かって行う場合は、通路の面している小間の長さの 1/4 のセットバックが必要になります。**提出する平面図にナレーターの立つ位置、ナレーション方向を朱記して下さい。**(15 頁 図 1-1-2、16 頁 図 1-2-2、1-3-2 をご参照下さい。)
- 16) 小間内を床上げする場合はステージと見なしますが、来場者がつまづかないよう危険防止 (スロープや目を引く注意書き等) の安全処置をして下さい。
- 17) 駆動する部分がある展示物の場合、駆動部分の稼動範囲内には観客が立ち入らないようなレイアウトをして下さい。また、駆動物の展示でナレーションを行う場合、ナレーション全方向可能な位置と通路の間に展示物 (稼動範囲を含む) を置き、通路に集まったお客様に向かってナレーションを行うことはできません。小間内にてお客様へ説明できるように、十分なスペースを確保して下さい。(21 頁図 4-2、図 5-2 を参照下さい。)
- 18) アドバルーン (ヘリウムガス) による装飾はできません。

19) 照明器具、スピーカー等の高さ制限

下図のように、スペース小間（L 小間、M 小間）の高さ制限を超えて、スピーカー及び照明器具などを取り付けることはできません。ただし、ミニスポット、アームスポットと呼ばれる照明器具を利用して社名等を照らす場合は、通路へはみ出るとは 30cm 以内であれば認めます。大型照明器具（水銀灯など眩しい物）のはみ出しは禁止します。

会場にて照明の明るさや向きなどに問題がある場合には改善をお願いする場合がありますのでご了承ください。



外側に出るものは、  
30cm 以内のアームスポットに限る

- ★ 20) 奥隅は非常用通路であり、物を置くことはできません。  
また奥隅側には顧客用出入口を設けることはできません。  
(但しストック出入口等の展示関係者のみが通行するものを除きます。)

# 13. L・M小間注意図

## ナレーション時の聴衆スペース

図 3-1

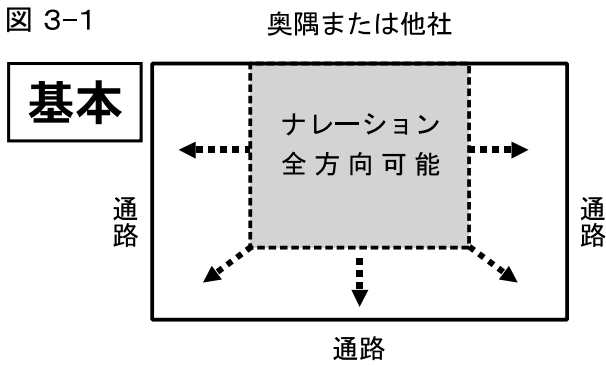


図 3-2

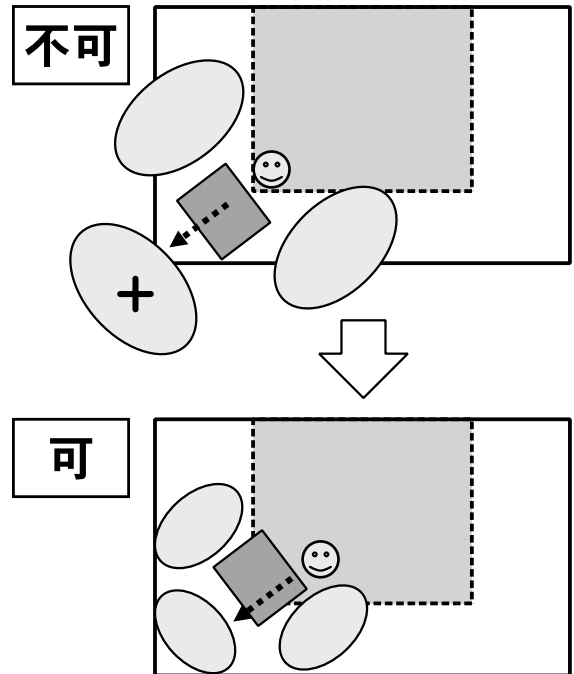
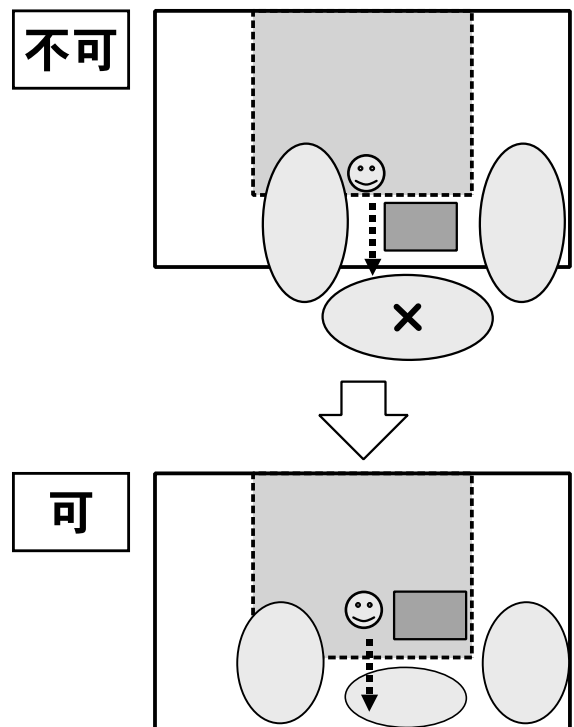


図 3-3



駆動する部分がある製品展示 & ナレーション

図 4-1 ナレーターがない場合

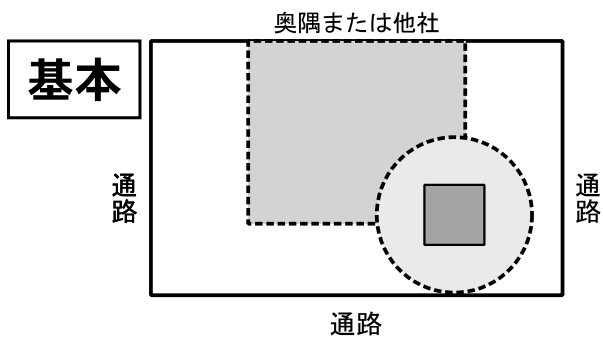
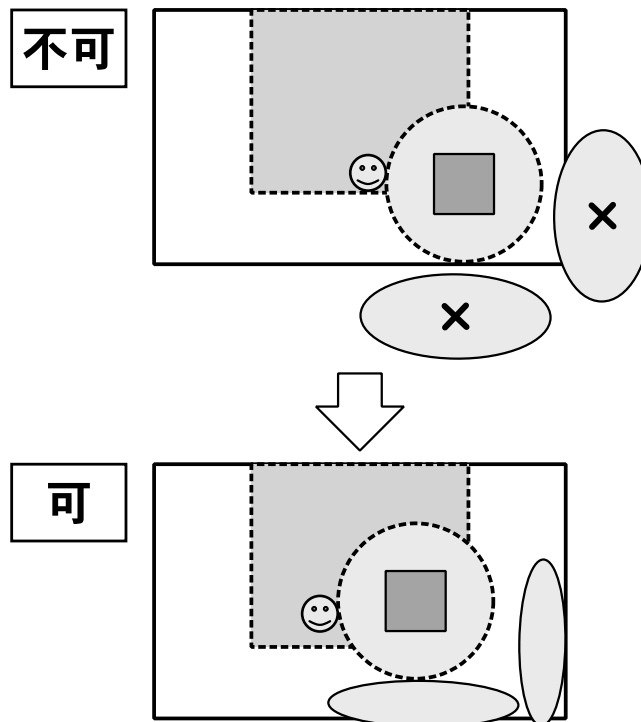


図 4-2 ナレーターがいる場合



移動する部分がある製品展示 & ナレーション

図 5-1 ナレーターがない場合

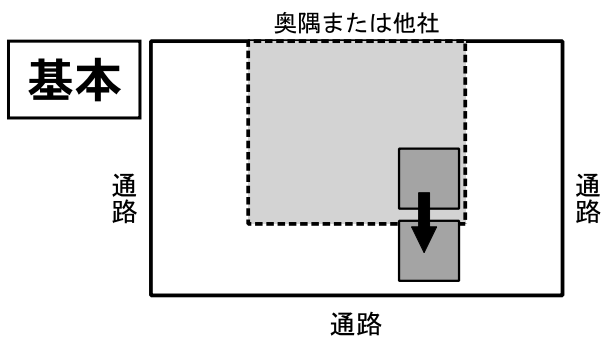
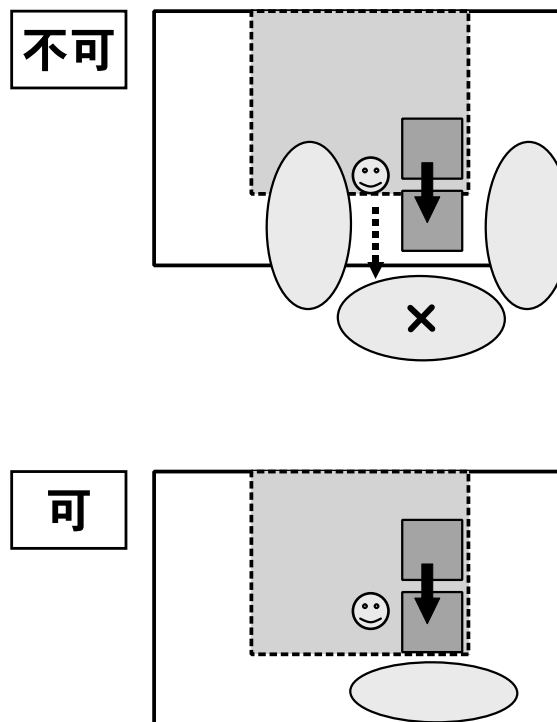


図 5-2 ナレーターがいる場合





奥隅とは

図 6-1

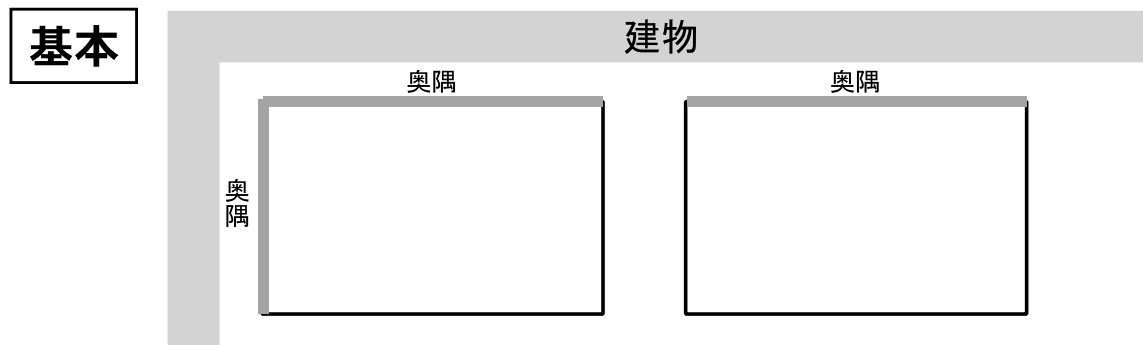


図 6-2

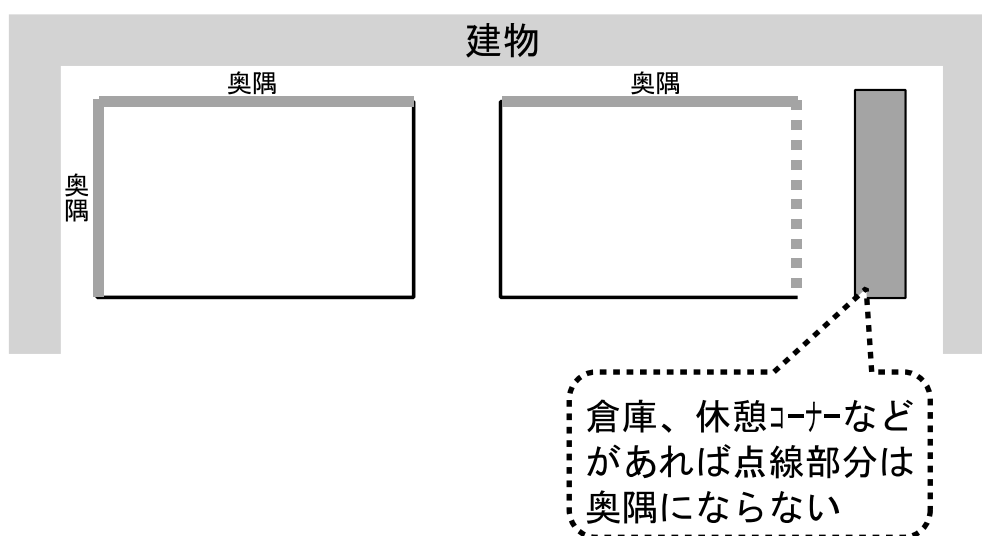


図 7 メイン通路とは

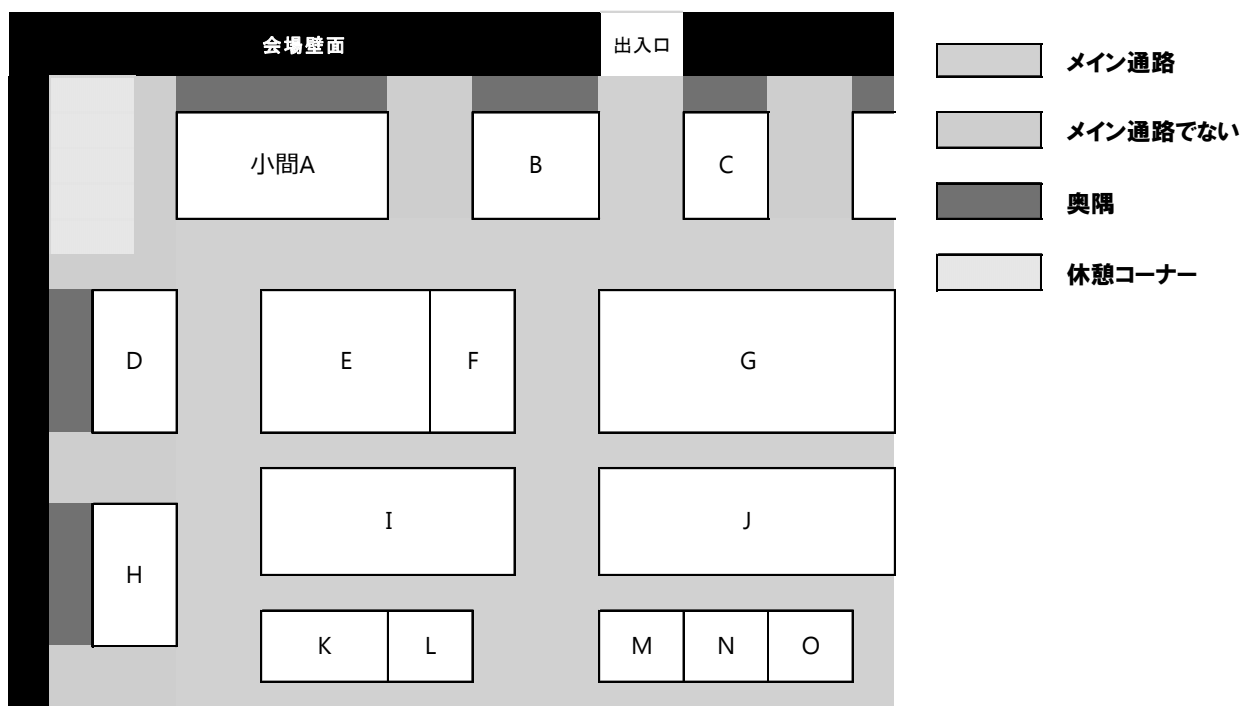
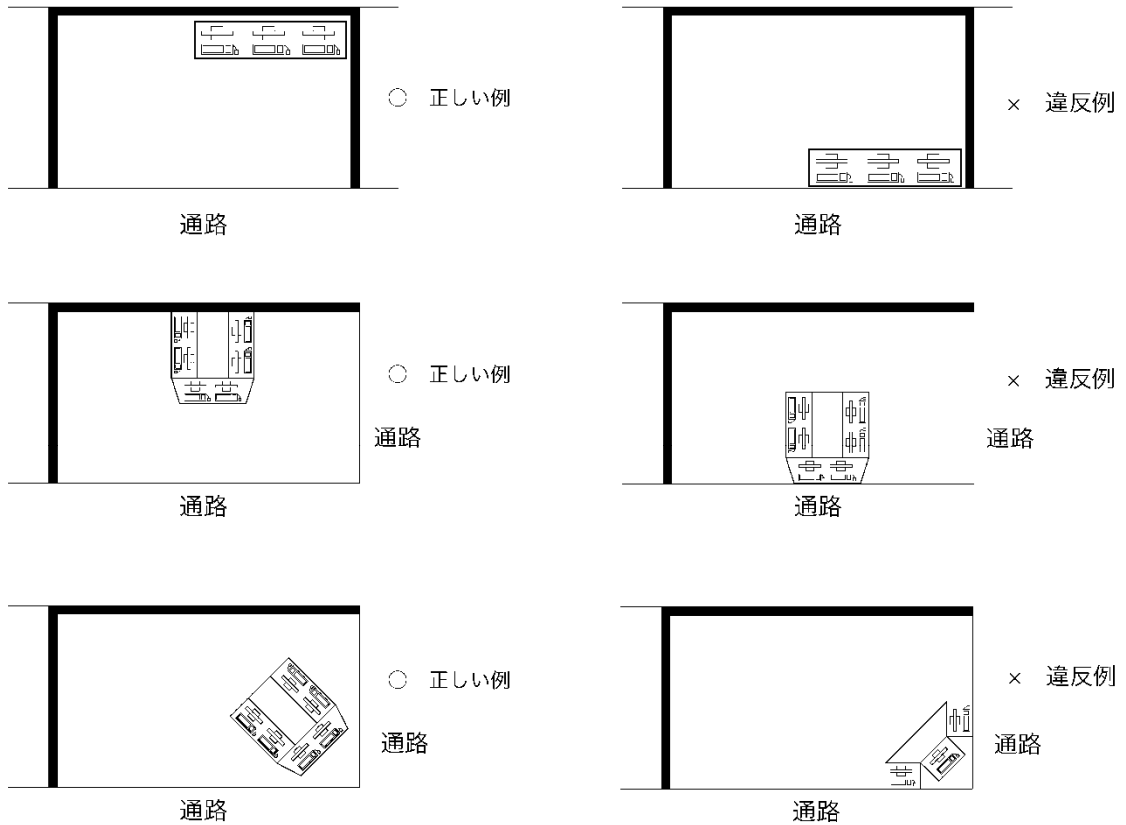
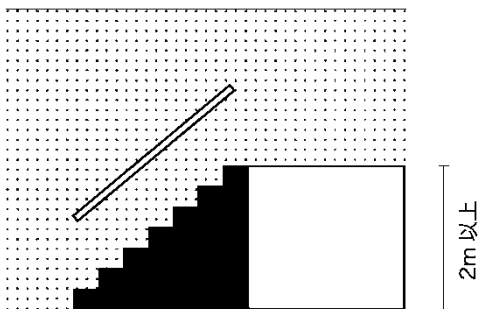


図 8 スペース小間の通路側の展示台の設置について … 集客は通路でなくブース内にて行う

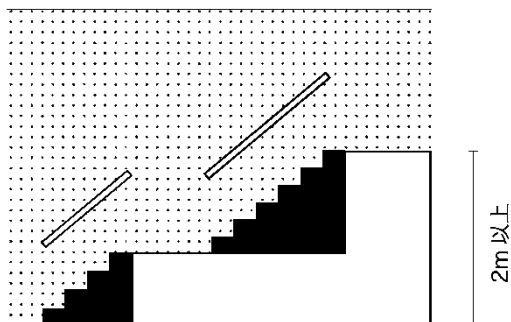


展示台は通路から 50cm 内側へセットバックをして設置のこと（受付台、装飾物は除く）

図 9 階段の手摺について



演出用ステージ及び小間内を床上げする場合、床の高さが 2m 以上の場合は 2 階建構造と見なしますので、手摺を設置する必要があります。尚、2m 未満でもステージ下及び床下をストック等で使用する場合は 2 階建構造と見なします。



段差構造で最上部の床の高さが 2m 以上の場合も手摺を設置する必要があります。

## 14. 基礎小間展示装飾注意事項

### (1) 基礎小間の仕様・設備

#### <基礎小間/A小間>

■小間寸法：W2970mm x D2970mm x H2700mm（内寸 W2930mm x D2930mm x 2700mm）

■基礎小間に含まれる設備・備品：

①壁面パネル

※隣接小間との間の袖壁は背壁から2枚（1980mm）となります。

※隣接小間との間の袖壁を3枚入れて閉鎖する場合は、別途申請が必要です（26頁参照）。

②パラペット（白）

※パラペットが不要な場合は、社名カッティングシート、蛍光灯型LEDもつきません。

③社名カッティングシート（黒ゴシック体）

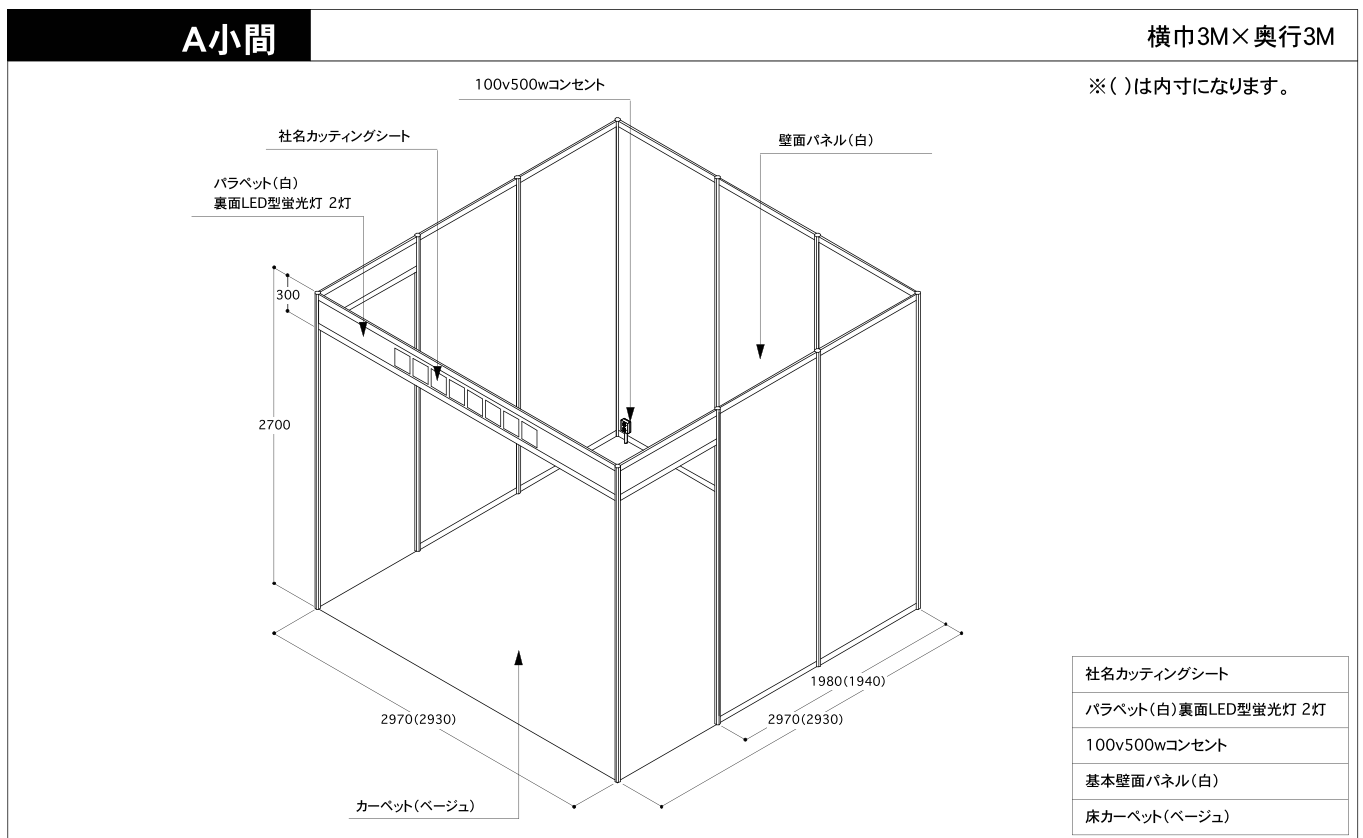
※小間正面に取付、1社につき1箇所となります。法人格は（株）、（一社）等の略称となります。

④蛍光灯型LED2灯（パラペット裏に取付）

⑤2口コンセント（100V/500W）

⑥パンチカーペット（ベージュ）

★ ⑦スポットライトは標準外です。別途電気工事会社 23.2) に問い合わせください



## < 基礎小間/B 小間 >

■小間寸法：W2970mm x D1980mm x 2700mm（内寸 W2930mm x D1940mm x 2700mm）

■基礎小間に含まれる設備・備品：

①壁面パネル

※隣接小間との間の袖壁は背壁から1枚（990mm）となります。

※隣接小間との間の袖壁を2枚入れて閉鎖する場合は、別途申請が必要です（26頁）参照。

②パラペット（白）

※パラペットが不要な場合は、社名カッティングシート、蛍光灯型LEDもつきません。

③社名カッティングシート（黒ゴシック体）

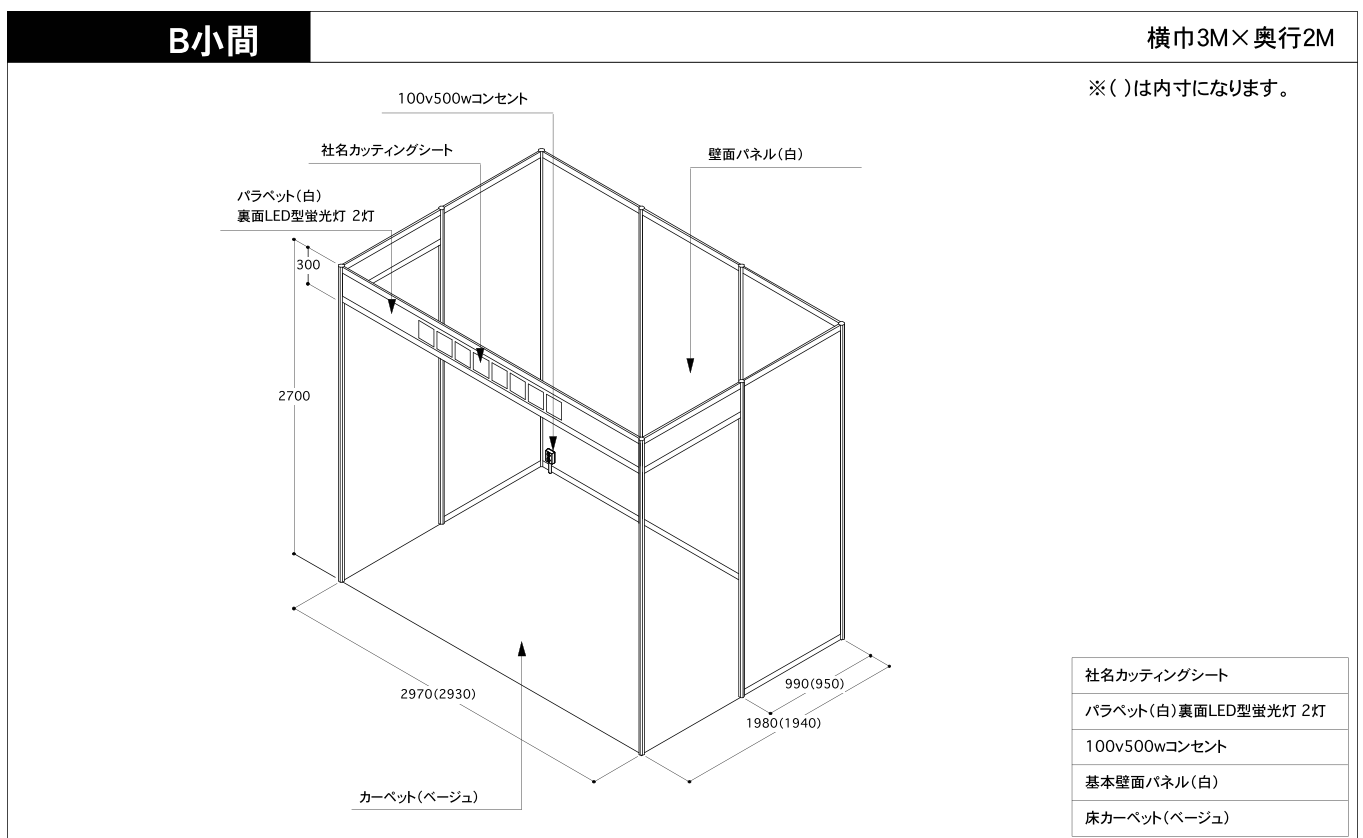
※小間正面に取付、1社につき1箇所となります。法人格は（株）、（一社）等の略称となります。

④蛍光灯型LED2灯（パラペット裏に取付）

⑤2口コンセント（100V/500W）

⑥パンチカーペット（ベージュ）

★ ⑦スポットライトは標準外です。別途電気工事会社 23.2）に問い合わせください



### (2) 基礎小間の設備・備品の申請

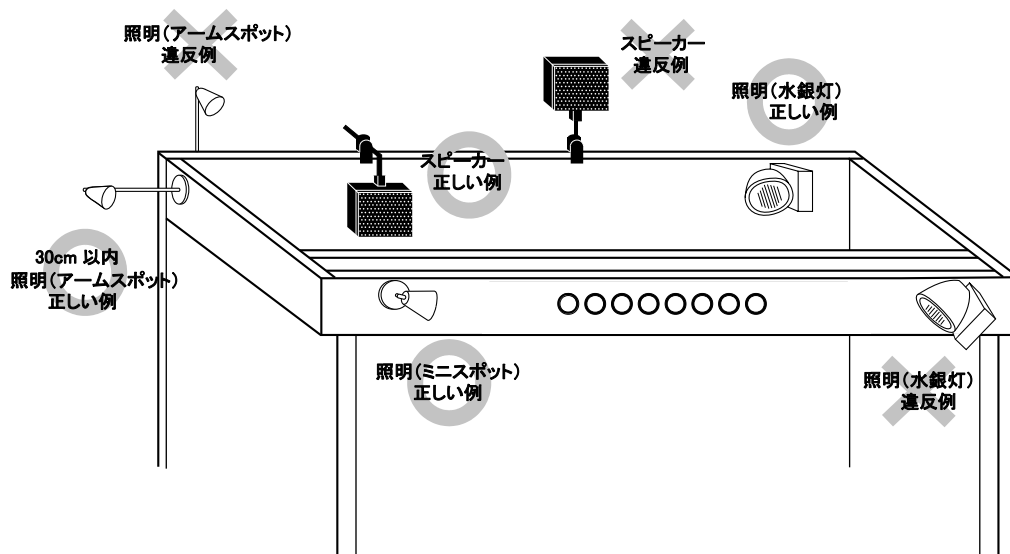
基礎小間の出展社は **2020年2月14日(金)**までに、**出展社専用WEBページ『【基礎小間】装飾施工届』**より、基礎小間につく設備・備品の要・不要についてご登録ください。

また装飾施工会社に装飾を委託される場合は、装飾施工会社の情報の登録もお願い致します。

### (3) 基礎小間の展示装飾の注意事項

- 1) 各小間共、通路側 1 面開放し、角小間の場合は 2 面開放とします。
- 2) 隣接小間との間の袖壁は、原則として、A 小間の場合 1980cm（小間奥行きは 2970cm）、B 小間の場合 990cm（小間奥行は 1980cm）を取り付けます（24、25 頁参照）。  
但し、**特例として、隣接小間との話し合いで了承を得られれば、壁面パネルを追加取付して小間を閉鎖することができます（有償：依頼者負担、施工会社から請求）**。その場合は、**出展社専用 WEB ページ『【基礎小間】装飾施工届』**より、2020 年 2 月 14 日(金)までに閉鎖の申請を行ってください。展示事務局から隣接小間の担当者の電話・メールアドレスを連絡いたしますので、隣接小間と連絡を取り、出展社にて閉鎖の了承を得てください。  
(電話番号・メールアドレス公開のご了承をお願いいたします)  
なお、隣接小間と話し合いがつかない場合は、袖壁の追加取付はできません。  
また、標準仕様のままの場合でも、袖壁のない所に出品物、受付等を配置する場合は、隣接する小間の責任者と打合せし、必ず了承を得るようにして下さい。
- 3) 2 小間以上の場合にはパラペット補強のため小間の間口に 3m 間隔で柱が立ちますが、展示の邪魔になる場合は、パラペットを撤去することができますので、**2020 年 2 月 14 日(金)**までに**出展社専用 WEB ページ『【基礎小間】装飾施工届』**より、パラペットの撤去を申請して下さい。また、この場合はパラペットと共に社名カッティングシート、蛍光灯型 LED も取り付けません。  
会期直前の撤去申請や現場での撤去は作業員がいない場合、お受けできないことがあります。取り外し後の装飾については出展社にて施工して下さい。
- 4) 会場の壁、柱その他設備を利用した装飾はできません。万一、建物、備品等を破損した場合は、速やかに展示事務局へ届けて下さい。展示会場との話し合いにより、当該出展社にご負担していただく場合もあります。
- 5) 小間内の境界線からはみ出した装飾はできません。また、ストック等のドアを通路側に設置する場合、通行人の妨げとなる外開きドアを禁止します。尚、これらに違反した場合、現場にて改修をお願い致しますのでご了解下さい。床面は来場者がつまずいたりしないように、床面の高さ、形状にご配慮下さい。もし、お客様がケガをされるなど不利益を被った場合、当該ブース企業にお客様への損害賠償の責任が生ずるものとします。(13 頁 16) をご参照下さい)
- 6) パネルに釘、鋏等を打つことはできません。壁面パネルの破損が発見された場合は、壁面補修費として ¥20,000（消費税別）を出展社に請求いたします。(施工会社から請求)
- 7) パネル壁面及びポールへのスポットライト等の取付けはクリップ式のものを使用して下さい。ビス、ネジ等による取付けはできません。
- 8) パネル壁面及びポールにはポスターや最大 A1 サイズまでの軽量写真パネル（ドライマウント等）程度の重さであれば両面テープでの貼り付けや、カッティングシートを貼り付けることはできますが、撤去時に必ず出展社で原状回復を行って下さい。

- 9) パネル壁面及びポール自体の移動、切断、加工等はできません。
- 10) パネル壁面及びポールに、直接、出品物や装飾物等を寄りかからせたり、支柱等の支えを取り外すことはできません。
- 11) 装飾の制限高さは 2.7m です。ミニスポット、アームスポット（照明器具）の高さ及び通路側へはみ出しは 30cm 以内は認めます。但し、大型照明器具（水銀灯などの眩しい器具）は禁止します。また、スピーカー等はブース内の設置をお願いします。会場にて照明の明るさや向きなどに問題がある場合には改善をお願いする場合がありますのでご了承ください。（次の図を参照下さい）



外側に出るものは、  
30cm 以内のアームスポットに限る

- 12) 社名表示板については、出っ張るものは禁止します。また、パラペットおよびこの位置には社名およびロゴ以外は掲示できません。
- 13) 自社で出した梱包材、装飾材、廃材等は必ずお持ち帰り下さい。撤去後、ごみ等が残っている場合は事務局で処理しますが、これに要した費用は当該出展社にご請求致します。
- 14) 搬入出作業中は、通路に装飾材等を放置しないで下さい。
- 15) 基礎小間出展社はマイクを使ったナレーションはできません。
- 16) 基礎小間は通路側壁面を利用して通路側に向けて動画等を放映する場合、スクリーンサイズは 42 インチサイズ以下の 1 台のみとし、周囲の小間に迷惑をかけないようにご注意ください。（高輝度画像や明暗の繰返し等）
- 17) 通路側壁面を利用して通路側に映像を放映する場合の映像は、編集済の素材に限ります。但し、この場合でも説明員が付いて説明する場合は 50cm 以上のセットバックが必要です。
- 18) 照明器具および装飾材料が禁止事項に当たるか不明の場合は、事前に事務局にご確認ください。

- 19) 天井構造がある場合は、30 頁の手順に従って天井構造申請をして下さい。
- 20) 基礎小間の備品や展示台が必要な方は、別冊「**オプション備品のご案内**」をご参照の上、**2020年2月14日(金)**までに、**出展社専用 WEB ページ『オプション備品申込』**よりお申込みください。

## 15. アンカーボルト使用申請

- 1) 会場の床面に機器の据付、装飾物の固定のためアンカーボルトでの固定は可能ですが、アンカーボルトは**パシフィコ横浜支給のもの以外は使用できません**。アンカーボルトが必要な場合は、**2020年2月14日(金)**までに、**出展社専用 WEB ページ『アンカーボルト使用申請』**にて必要本数をお申込みの上、アンカーボルトの打設位置・本数が分かるよう朱書きした平面図をアップロードしてください。

### ○アンカーボルトの種類      ¥1,500/1本（消費税別）

- ・外ネジ式（オールアンカータイプ）8mm、10mm、12mm  
※芯棒打ち込み式のアンカーです。
- ・内ネジ式（ユニコーンアンカータイプ）10mm、12mm  
※内部コーン打ち込み式のアンカーです。ネジまたはボルトはお持ち込みください。

### ○施工・撤去手順

#### ・外ネジ式

- ① ドリルで床に穴を開けます。
- ② アンカーを差し込みます。
- ③ アンカーを固定します。（ネジの上の突起部分を打ち込むとアンカーの下部が押し広げられ、アンカーが床にはまります。）
- ④ 固定したいものをはさみ、ボルトを締めます。
- ⑤ 使用終了後ボルトを外し、ネジを入れたままサンダーにて切断してください。アンカーはそのまま残します。

#### ・内ネジ式

- ① ドリルで床に穴を開けます。
- ② アンカーを落とし込みます。
- ③ 打込棒にて打ち込むことで内側の突起が下がり、アンカーの下部が押し広がりアンカーが床にはまります。
- ④ ネジを通しアンカーに固定します。
- ⑤ 使用終了後ボルトを外し、ネジを入れたままサンダーにて切断してください。アンカーはそのまま残します。

### 2) 注意事項

- ・作業用のドリルはパシフィコ横浜無償貸与のものをご利用ください。  
※ 穴あけ作業の際、パシフィコ横浜貸与以外のドリルの使用および深さ 50mm 以上の穴あけは禁止します。

- ・使用後のアンカーは抜かずに、上記手順に従ってサンダーで切断してください。ハンマーによる打ち込み、ガス溶断などは禁止します。(サンダーの貸与はございません。)
- ・切断の際は、突起がないよう、床面レベルまで切断してください。
- ・撤去終了後は、事務局にて上記の施工・撤去手順が遵守されているか確認を行います。

### 3) 床面工事禁止エリア

- ・ピット蓋およびピット縁より 20cm 以内
- ・トレンチハッチ蓋およびトレンチハッチ蓋より 20cm 以内
- ・目地・壁面・展示ホール以外のエリア

### 4) 違反アンカーボルトについて

パシフィコ横浜の床スラブが薄い為、持込のアンカーの使用は禁止されています。施工業者等に周知徹底してください。

- ・床面がはがされた場合の違反金は、1箇所につき¥3,000（消費税別）です。
- ・持込アンカーボルトを使用した場合は、1本につき¥10,000（消費税別）の違反金が課せられます。

※場所によっては、床面が弱くなっている箇所がございます。その場合は、事前に事務局まで申告してください。アンカー打設後に申告があった場合は、いかなる場合も破損とみなしますのでご注意ください。



## 16. 天井構造申請

- 1) 小間内に天井、屋根をつけることは火災報知器の感知障害、スプリンクラーの散水障害になりますので、原則として禁止されています。

幅が90cm以上のボーダー（布も含む）もしくは、幅が90cm未満であっても1ヶ所9㎡以上の場合は、天井とみなされる場合がありますのでご注意ください。

但し、遮光、遮音他どうしても天井や屋根が必要な場合は、事前に当該消防署に申請し代替設備等安全が確保された場合は認められます。

- ★ 2) 天井、屋根を必要とする場合は、**2020年2月14日(金)までに、出展社専用WEBページ『天井構造申請』**より、申請を行ってください。また、平面図、立面図、施工図（仕上材が分かる物）を**2020年2月14日(金)までにWEB登録**又は事務局宛に郵送して下さい。事務局より会場側へ一括して届出をします。

### <事務局/図面送付先>

〒112-0004 東京都文京区後楽 2-2-23 住友不動産飯田橋ビル 2号館 6F

一般社団法人 日本画像医療システム工業会（JIRA）展示事務局 宛

天井構造の場合は、小間内に消火器、煙感知器が必要です。煙感知器（有償）は現場施工中に会場設備担当者が現場を確認し必要な個数の感知器を設置します。

	屋根等構造物に伴う消火設備 一式	49,500 円（消費税別）
(内訳)	煙感知器 (1個につき)	15,000 円 ( // )
	試験、調整、手続費 (1社)	20,000 円 ( // )
	屋内消火設備対象物 (1社)	10,000 円 ( // )
	諸経費(上記3項目の費用の10%)	4,500 円 ( // )

\* 煙感知器を追加した場合、1個あたりについて15,000円+諸経費1,500円（消費税別）が発生します。

- ★ 3) 一階建て構造の場合でも、二重の天井構造とすることは、スプリンクラーの散水障害となるためできません。

## 17. 二階建て構造申請

- 1) 小間内の2階建構造は火災報知機の感知障害、スプリンクラーの散水障害となりますので、原則禁止されています。但し、事前に当該消防署に申請し、防災設備の設置及び安全が確保された場合は認められています。
- 2) 演出用ステージ及び小間内を床上げする場合、床上げした部分が2m以上の場合は2階建構造と見なします。尚、2m未満でもステージ下及び床下をストック等で使用する場合は2階建構造とみなします。(23頁 図9をご参照下さい。)
- ★ 3) 2階建構造を希望される出展社は、**出展社専用WEBページ『二階建て構造申請』**よりご申請を行って下さい。また、下記書類を期日までに必ず**WEB登録**又は事務局宛てに郵送して下さい。  
なお、構造計算書はデータ量が多い為、**郵送**して下さい。

**必着：2020年2月14日(金)**

提出書類	部数	備考
構造計算書	2	1級建築士が小間図面に従って構造計算し、1級建築士が署名捺印し安全を保障したもの
2階建て構造物カタログ	2	構造物が既製品の場合は、カタログ等でメーカーが強度を保障しているもの
鳥瞰/俯瞰/パース等の構造がわかる図面	2	消防署、会場側防災担当者への説明用資料
平面図	2	
立面図	2	
製作施工図	2	小間の素材、特に2階部分の下地及び仕上げがわかるもの

### <事務局/図面送付先>

〒112-0004 東京都文京区後楽 2-2-23 住友不動産飯田橋ビル2号館 6F  
一般社団法人 日本画像医療システム工業会 (JIRA) 展示事務局 宛

- 4) 2階建構造の設計、施工、運営等の注意事項
  - ① 二方向避難導線確保のため、消防法により階段は必ず2ヶ所(異なった面)設けて下さい。
  - ② 階段のサイズ
    - ・幅 90cm以上
    - ・けあげ 22cm以下
    - ・踏面 21cm以上
  - ③ 階段に転落防止の為、高さ1.2m以上の手摺を設けて下さい。
  - ④ 2階建構造物の上部に、更に天井(布含む)を設けることはできません。
  - ⑤ 会場内(小間)では火気(裸火)の使用はできません。
  - ⑥ 施工及び撤去での現場溶接(電気、ガス等)はできません。
  - ⑦ 2階部分の定員は構造計算書により算定された定員を管理する定員管理員を配置して下さい。

- ⑧ 非常時の際の避難誘導員を小間内に配置して下さい。
- ⑨ 消火器を 50 m<sup>2</sup>に 1 基設置して下さい。
- ⑩ 自動火災報知器を設置して下さい。  
パシフィコ横浜展示ホールオペレーショングループで現場を確認し、必要個数の取り付けを行います。費用等は 30 頁 2) の煙感知器と同額となります。
- ⑪ 2 階建構造の場合レイアウトにより避難誘導灯の指導があります。この場合は指示された場所に誘導灯を設置して下さい。

## 18. 臨時電話、通信回線について

- ★ 1) 各社小間に臨時電話（アナログのみ）を設置希望される場合は、**出展社専用 WEB ページ『電話・インターネット申込』**より、申込書をダウンロードいただき、**2020 年 3 月 6 日（金）**までにメールまたは FAX にてパシフィコ横浜へ直接お申し込みください。
- ★ 2) 光回線（フレッツ光ネクスト）・WiFi に関しても、**出展社専用 WEB ページ『電話・インターネット申込』**より、申込書をダウンロードいただき、**2020 年 3 月 6 日（金）**までにメールまたは FAX にてパシフィコ横浜へ直接お申し込みください。

### <申込先>

パシフィコ横浜 展示オペレーショングループ（担当：河原、渡辺）

TEL. (045) 221-2183 FAX. (045) 221-2184

Email : [Kawahara@pacifico.co.jp](mailto:Kawahara@pacifico.co.jp) / [k-watanabe@pacifico.co.jp](mailto:k-watanabe@pacifico.co.jp)

提出期限：2020 年 3 月 6 日（金）

インターネット引き渡し予定 4 月 7 日（火）14：00 頃（ブース内通電後）  
二次側配線工事、プロバイダー不要の場合は、別途お問い合わせください。

## 19. 通信機器（ワイヤレスマイク含む）の取扱 （無線 LAN 機器（WiFi、Bluetooth）を除く）

- 1) 自社ブース内や展示会場内の他社ブースまたは展示会場外との通信のやり取り（無線 LAN 機器（WiFi）を除く）は、**2020 年 2 月 14 日（金）**までに、**出展者専用 WEB ページ通信機器（ワイヤレスマイク等）使用申請**より、使用機器、デモの内容等をご申請ください。  
他の出展社に影響を与えないと判断した場合は許可致します。
- 2) 無線機器の使用は法的（電波法等）に認可されている器材を使用して下さい。
- 3) 携帯電話、トランシーバー等は他社や周囲の人に迷惑をかけない場所で使用して下さい。

## 20. 飲食の取扱

- 1) 小間内での食品等（飲料や菓子類を含む）の提供は、公取協の規程により原則として提供できません。例外として、自社ブースの中に商談コーナー等を独立して設置し、その中で医療担当者と打合せする場合に茶菓子を提供することは許容されます。飲食の提供は自主管理と致しますので、衛生管理に心がけて下さい。尚、匂いの強いものはご遠慮下さい。
- 2) 会期中、場合によっては所轄の保健所の指導により、飲食行為を停止または中止していただく場合がありますのでご了承下さい。

## 21. 清掃について

- 1) 装飾作業、搬入出作業によって生じたゴミ（装飾材、梱包材）、残材は各社の責任でお持ち帰り下さい。
- 2) 展示期間中に生じた少量のゴミは館内ゴミ捨場に捨てて下さい。
- 3) 小間内の清掃は各出展社で行って下さい。
- 4) 4 月 9 日（木）17：00 から会場内清掃を行いますのでご協力下さい。
- 5) 撤去後、出展社ブース跡地の傷跡、残材、両面テープ、のり跡等が無いが、最終確認を行って下さい。

## 22. 防火と防災

- 1) 危険物（油類、火薬、劇薬）、裸火（プロパンガス、ヒーター等）、高圧ガスの持ち込み（含む装飾作業）及び展示は禁止します。（禁止事項へも記載）
- 2) 装飾材料でベニヤ板及びカーペット、カーテン等布類は、「防災処理済の表示」のないものは使用できません。
- 3) 展示会場内は搬入出、装飾、据付作業中及び会期中全て禁煙です。  
特に出展各社手配の施工会社、協力会社への徹底をお願い致します。  
喫煙は所定の喫煙所を使用して下さい。小間内に喫煙所を設けることはできません。
- 4) 消火器は小間の面積にかかわらず、展示会場全体において消防署の指示により設置が義務付けられています。事務局で適当な位置に設置させていただきますので、ご協力お願いします。2 階建の場合は、2 階階段の所に 1 台消火器を設置して下さい。（出展社負担）

## 23. 展示事務局の紹介会社

下記会社を紹介致しますので、必要に応じて直接依頼して下さい。

★ 1) **装飾会社：基礎小間装飾施工、オプション施工及び備品レンタル関係**

株式会社工芸社

【2019/12 月まで】〒113-0033 東京都文京区 6-17-5

【2020/1 月以降】〒162-0824 東京都新宿区揚場町 2-26 SK ビル 4 階

TEL：03-5801-0761

E-mail：item2020@kogeisha.co.jp

担当者：根岸 徹、木口 雅文、浅山 満郎

2) **電気工事：二次側配線工事、追加コンセント、スポットライト等の電気工事関係**

飯田電機工業株式会社 イベント事業本部

〒136-0082 東京都江東区新木場 1-8-21

TEL (03) 3521-3522 (代表)、FAX (03) 3521-3524

E-mail：item2020@iida.co.jp

★ 担当者 中村 聖、中村 郁之介、藤原 昌行

3) **アルバイト：コンパニオン、ナレーターなどアルバイト人材派遣関係**

有限会社ゆうせい

〒104-0041 東京都中央区新富 2-3-16 ローズベイ新富町ビル 3F

TEL (03) 3523-0612、FAX (03) 3523-0614

担当者 関口 秀臣、涌井 和博

4) **運送会社：**

東京物流株式会社

〒135-0053 東京都江東区辰巳 3-14-8

TEL (03) 5569-2281、FAX (03) 5569-2280

担当者 荒井 勝、樋口 雅輝

5) **会場・宅配便：**

・会場：パシフィコ横浜

〒220-0012 神奈川県横浜市西区みなとみらい 1-1-1

TEL (045) 221-2161、FAX (045) 221-2136

★ 担当者 宮田 雄貴

・宅配便：パシフィコロジスティクスセンター（ヤマト運輸株式会社）

TEL (080) -6699-3349

担当者 伊藤 竜一郎（いとう りゅういちろう）

## 24. 展示会運営の責任及び費用負担について

- 1) 展示主催者、運営者は善良な管理者としての注意を払い、会場全般の管理保全にあたります。但し、天災その他不可抗力による事故に対しては、その責を負いません。その場合出展社は展示品の保護などにあたって下さい。
- 2) 出展社は、設営時、会期中、撤収時に、展示品、装飾構造物などに対して万全の管理を行い事故防止に注意をはらって下さい。また、展示品などの盗難・紛失、その他災害に備え、各社において保険をかけるなどの対策をお願いします。
- 3) 出展社の輸送、搬入、展示、搬出、保険費用など、出展にかかる経費は、すべて出展社の負担となります。
- 4) 電気幹線工事費・使用料、アンカーボルト使用料・違反金・補修費、消防関連設備費、残業代等は、会期後に JIRA から出展社へ請求いたします。装飾施工会社等他社への請求は処理上できかねますのでご了承ください。
- 5) 展示主催者・運営者は、いかなる理由においても、出展社及びその雇用者・関係者が展示スペースを使用することによって生じた人及び物に対する傷害・損害などに対し、一切の責任を負いません。出展社は、その従業員・関係者・代理店・装飾会社・運送会社などの不注意などによって生じた展示会場内及びその周辺の建築物・設備に対するすべての損害について、損害額の全額を賠償するものとします。
- 6) 会場の小間割りは、会場内の避難路の確保および避難誘導灯の確認ができることを優先して作成されています。開催期間中展示会場には、避難経路および避難誘導灯の場所を掲示しますので、事前にご確認下さい。  
災害時、緊急時には、会場誘導アナウンスの指示等に従い、すみやかに避難願います。  
なお展示に参加される企業各社においては、各社の緊急時の体制、通報体制を事前に整えていただき、お客様、社員、スタッフの安全を確保できるように努めて下さい。

## 25. 法令順守について

- 1) 各種作業の際には、各出展社で労働基準法、労働安全衛生法に基づく労務管理を行って下さい。
- 2) 公正競争規約について  
展示会開催中も医療機器業公正取引協議会が景品表示法に基づき消費者庁と公正取引委員会に届出し受理された公正競争規約が適用されます。例えば、ノベルティなどの配布、アンケート調査の謝礼で留意すべきことは、①社会通念上少額と認められる物品またはサービスであること②金銭代替性がないこと③事業者としての倫理からみて問題がないこと④関連法規などで制限されていないことなどが挙げられ、またアンケート謝礼については「1千円を超えない範囲の物品」となっておりますが、学会併設展示会場においては更に詳細で具体的な留意事項がありますので必ず出展社説明会にて確認してください。
- 3) 企業への PR 活動禁止  
ITEM は、医学・歯学・薬学分野の専門家を対象とし、学術の向上、発展を目的とする学会併設展示会です。一般人（企業）向けに、科学技術または産業の振興を目的としたり、医療機器に関する情報提供を目的とした PR 活動は学会併設展示会の性格・趣旨には沿わないので自粛してください。

## 26. その他の注意事項

- 1) 展示期間中は自社の小間を留守にしないようにして下さい。
- 2) 閉場退出時には展示品の養生、引込開閉器（分電盤）のカットオフ等に注意して下さい。
- 3) 展示事務局は展示メインゲート横に設けます。
- 4) 他社ブースへの立入りは原則禁止とします。
- 5) マスコミの取材は、必ず受付で登録を行ない、場合によっては事務局の指示に従って下さい。また、各企業へマスコミ取材依頼があった場合、必ず事務局にご連絡下さい。

## 27. 医薬品医療機器法（薬機法）未承認品の出展について

- 1) 医薬品医療機器法（薬機法）未承認品の展示は原則として禁止されていますが、厚生労働省の指導により、学術振興に寄与すると認められた場合に限り、下記各項を遵守して出展が可能となりました。但し、カタログ、パンフレットの配布、ビデオ等の映像、ナレーションによるPR等の宣伝行為は一切できません。

- 2) 出展の要望がある場合は、**2020年2月14日(金)**までに下記の申請書を郵送での提出が必要となります。

**出展社専用 WEB ページ薬機法未承認品の展示申請/表示板申込**より、様式 11「出展申請書」、様式 12「出展要請書」、様式 13「薬機法未承認品出展表示板申込書」のフォーマットをダウンロードいただくか、本要項の 45～48 頁に添付の様式をご使用下さい。必要事項を記入の上、郵送にてご提出ください。

### ■提出期日：2020年2月14日(金) 必着

- ①様式 11「出展申請書」1部及び「出展理由説明書」※様式なし（輸入品の場合は各2部）
- ②様式 12「出展要請書」1部（輸入品の場合は各2部）
- ③様式 13「薬機法未承認品出展表示板申込書」

### <事務局/書類提出先>

〒112-0004 東京都文京区後楽 2-2-23 住友不動産飯田橋ビル 2号館 6F  
一般社団法人日本画像医療システム工業会 展示委員会 事務局 宛

- 3) 事務局から一括して学会長等宛に出展申請し、「出展要請書」を入手次第各社へお送りします。展示期間中は要請があれば開示してください。
- 4) 出展物の近くにその出展物が薬機法未承認品であり、販売、授与ができないことがはっきりわかるよう表示する必要があります。表示板は統一のため展示委員会で作成したものを、**様式 13「薬機法未承認品出展表示板申込書」**にてお申込みください。表示板は未承認出品物 1点毎に必要です。

5) 申請書提出後、出展を取り止めまたは承認が降りた場合は、**様式 14「薬機法未承認品出展申請取下げ届用紙」**により、必ず展示会開催前に事務局へ届け出て下さい。

※医薬品医療機器法（薬機法）未承認品の対応について、詳細については 38 頁～40 頁の「薬機法未承認品の出展について」「薬機法未承認品の出展について(細則)」をご参照ください。

- ★ 薬機法未承認品を出展展示する場合は、所定の手続きが必要なことはご承知の通りです。薬機法未承認品の展示取り扱いにつきましては、関係法令を遵守され、くれぐれも法令禁止事項に抵触することのないようご注意ください。  
出展品の薬機法該当・非該当についての疑問は、関係省庁にお問い合わせ下さい。

未承認医療機器等の展示に関するガイドライン細則 業界自主運用基準  
(日本医療機器産業連合会のホームページ)

<http://www.jfmda.gr.jp/information/pdf/gaidorain.pdf>



## 医薬品医療機器法(薬機法)未承認品の出展について

掲題の件、厚生労働省のご指導により、学術振興に寄与すると認められた場合に限り、下記各項を遵守して出展できることとなりました。

尚、違反事項があった場合は、展示委員会にて出展をお断りすることもありますので、念のため申し添えます。

### 記

- 1 出展希望社は学会長等に対し出展申請し、申請により学会長等は学術振興に寄与すると認めた場合に限り出展要請をされることになっています。
- 2 具体的方法として出展希望社は、添付 様式 11「出展申請書」1部及び「出展要請書」1部（輸入品は2部\*）作成し、展示要項記載の期日までに展示委員会事務局へ提出して下さい。（※通関のために1部必要です。）

事務局から一括して学会長等宛出展申請し、「出展要請書」は入手次第各社へお送りします。  
展示期間中は要請があれば開示してください。

「出展申請書」「出展要請書」は添付したヒナ型のとおりA4版にて作成して下さい。  
尚、「出展申請書」の「別添資料」は、記入例を添付しましたので参考にして下さい。  
また申請出展社の代表者名は、会社の代表者です。

- 3 出展に際しては次の各項を遵守して下さい。

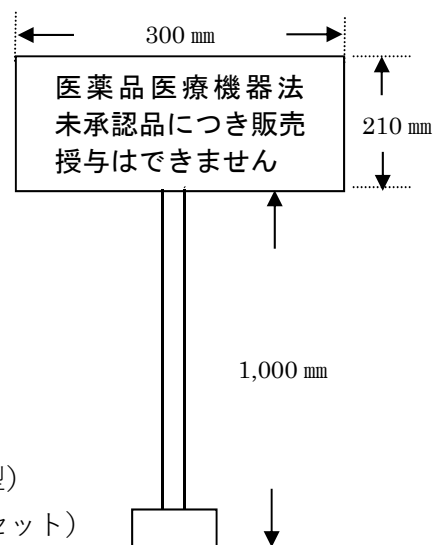
- (1) 出展物の近くにその出展物が薬機法未承認品であり、販売、授与ができないことがはっきりわかるよう表示する必要があります。

表示板は統一のため展示委員会で作成したものをお買い求め頂きます。原則として右図に示すサイズとしますが、小型機器やPC等への対応のため、以下の②～④も用意しています。

- ① 原則とする表示板（右図、スタンドは付属しません）
- ★ ② 壁掛けモニタ・中型機器用（210 mm×150 mm、自立型）
- ③ 卓上PC・小型器具の卓上展示用（150 mm×105 mm、自立型）
- ④ モバイルPCやタブレット用シール（66 mm×15 mm、3枚セット）

申込書は様式3「薬機法未承認品出展表示板申込書」です。

表示板は未承認出品物1点毎に必要です。



- (2) 製造方法、効能効果、性能に関する標ぼうは、精密かつ客観的に行われた実験のデータ等事実に基づいたものとし、広告的表現は避け学術的表現に限る。

臨床写真のみの展示についても同様とする。(パネルによる説明文にもご注意ください)

例えば、以下のものが考えられる。

- 1) 当該学会で発表される研究データ。
- 2) 海外の薬機法に相当する法に基づいた申請で評価されたデータ。
- 3) 独立行政法人医薬品医療機器総合機構、地方独立行政法人東京都立産業技術研究センター、一般財団法人日本品質保証機構等公的機関により行われた学術的データ。(大学等から提供されたデータを含む)
- 4) 論文審査機関のある学術関係専門紙に論文として掲載された研究データ。  
この場合はデータの出所を明らかにするため当該雑誌名を明記する。

(3) 関連資料等の配布は行わないこと。

但し、医師等の求めに応じて研究発表論文別冊等、すでに評価を受けた学術論文を提供することは差し支えない。

(4) 学術研究の向上、発展を目的とする限り、予定される販売名を標ぼうしても差し支えない。

但し、販売名を標ぼうしたプリペイドカードや景品の配布等、学術研究の向上、発展と直接関係のない場合は認められない。

(5) 展示にあたっての注意事項

未承認品について既承認品と同様なPRを行うことは、薬機法第68条に抵触するので禁止する。

例えば次に示すような行為

- 1) マイク、テープレコーダなど拡声器(スピーカ)を用いて未承認品を紹介する行為。
- 2) 学会で発表または報告された以外のVTRなどを使用して紹介する行為。
- 3) 特殊照明などを用いて既承認品より目立つような展示の方法。
- 4) パネルの表現は技術的な内容に限る。(特長等の表現は不可)
- 5) 上記に準ずる行為。

(6) 展示終了後は、販売、授与せず、廃棄、返送等の措置をとること。

但し、一定の手続きを行った上での治験での使用等、承認品申請目的への転用、承認取得を近々予定されている場合の倉庫での保管等は、この限りでない。

4 申請書提出後、出展を取り止めまたは承認が降りた場合は、必ず「薬機法未承認品出展申請取下げ届」用紙により、必ず展示会開催前に事務局へ届け出て下さい。

以上

#### **薬機法未承認品の出展申請書類 提出先(郵送にて提出願います)**

〒112-0004 東京都文京区後楽 2-2-23 住友不動産飯田橋ビル 2号館 6F

一般社団法人日本画像医療システム工業会 展示事務局 宛

電話 (03) 3816-3450 FAX. (03) 3818-8920

**※2020年2月14日(金) 必着**

## 医薬品医療機器法(薬機法)未承認品の出展について(細則)

薬機法では未承認品に関する広告宣伝行為を禁止しています。展示も広告宣伝に該当しますので、未承認品の展示はできないのが規則ですが、医学・学術研究の向上進歩や開発の促進を目的とするとき、業界自主運用基準「未承認医療用具等に関するガイドライン細則」に基づき、定められた手続きを経た場合、一定の条件の元でのみ特に出品が許可されております。

このガイドライン細則に定められている、主な条件は次のような事項です。

- 1 展示会の種類：関係分野の専門家を対象とし、学術研究の向上発展を目的とするもの
- 2 主 催 者：関係分野の科学者により構成され、学術研究の向上・発展を図ることを目的とする公的学会等が主催するものであること
- 3 展 示 方 法：
  - ① 未承認品であり、販売・授与できない旨を明示すること（表示方法は統一を図ることとされています）
  - ② 製造方法、効能効果、性能に関する標ぼうは、精密かつ客観的に行われた実験のデータ等事実に基づいたもの以外は行わないこと  
（広告的表現は避け学術的表現に限ることとされています）
  - ④ 関連資料等の配布は原則として行わないこと。但し、医師等の求めに応じて研究発表論文等、既に評価を受けた学術論文を提供することは差し支えない。  
（カタログ類は広告宣伝に該当しますので配布できません）
  - ⑤ 学術研究の向上・発展を目的とする限り、予定されている販売名を標ぼうしても差し支えない。  
（販売名を記載したプリペイドカード・景品等の配布は禁止されています）
  - ⑥ 未承認品について既承認品と同様な広告は行わないこと。  
（マイク、スピーカ等を用いた製品紹介、学会で発表・報告された以外の事柄に関する視聴覚機器による紹介、既承認品より目立つような展示の方法等は行ってはならないことになっています）

尚、一部変更の場合も未承認品の対象になりますのでご注意ください。

違反行為により問題化しますと、展示責任者である学会長・展示受託責任者である当工業会はもとより、全出展社にとっても大変不都合な結果を招きます。  
お互いルールを守り展示会の発展にご協力下さい。



## 28. WEB 申請および提出書類一覧

各種申請、提出物の一覧と提出期限は下記の通りとなります。**必ず、期限までに所定の方法で申請・提出を行ってください。**

### ●WEB 申請・一覧

No.	申請項目	必須	申請期限	申請方法	図面提出	提出先
1	出展者基本情報登録	●	12/27(金)	WEB		
2	入場カード引換券申込書兼 承諾書	●	1/8(水)	WEB	承諾書 アップロード	日本画像医療システム工業会 展示事務局 (JIRA)
3	防災・災害対応責任者登録	●	3/31(火)	WEB		
4	ITEM2019 出品物リスト	●	2/14(金)	WEB		
5	ネームカード申込	●	2/14(金)	WEB	【ロゴデータ】 WEB アップロード	日本画像医療システム工業会 展示事務局 (JIRA)
6	搬入出申請	●	2/14(金)	WEB		
7	電気供給申込	●	2/14(金)	WEB	WEBFAX* 又は郵送	日本画像医療システム工業会 展示事務局 (JIRA)
8	【L・M 小間】装飾施工届	L・M 小間 必須	2/14 (金)	WEB	WEB 又は 郵送	日本画像医療システム工業会 展示事務局 (JIRA)
9	【基礎小間】装飾施工届	基礎小間 必須	2/14 (金)	WEB		
10	アンカーボルト使用申請		2/14 (金)	WEB	WEB アップロード	工芸社
11	天井構造申請		2/14 (金)	WEB	WEB 又は 郵送	日本画像医療システム工業会 展示事務局 (JIRA)
12	二階建て構造申請		2/14 金	WEB	WEB 又は 郵送	日本画像医療システム工業会 展示事務局 (JIRA)
13	オプション備品申込		2/14 (金)	WEB	WEB アップロード	工芸社
14	通信機器 (ワイヤレスマイク等) 使用申請		2/14 (金)	WEB		
15	電話・インターネット 申込		3/6(金)	メール FAX	メール又は FAX	パシフィコ横浜
16	薬機法未承認品の展示申請/ 表示板申込		2/14(金)	郵送	郵送	日本画像医療システム工業会 展示事務局 (JIRA)

### ●出展社専用 WEB ページ URL

URL、ID、パスワードは各社担当者様宛に 11/11(月)にメールにて通知いたします。

## 29. 各種問い合わせ先一覧

展示会に関するお問い合わせ先は下記の通りとなります。

### 展示事務局

(展示会の出展、薬機法未承認品関係、図面提出について)

- ★ 一般社団法人 日本画像医療システム工業会 担当：渡辺 良、植村 秀記、馬場 朋子  
〒112-0004 東京都文京区後楽 2-2-23 住友不動産飯田橋ビル 2 号館 6F  
TEL：03-3816-3450 FAX03-3818-8920  
E-mail：exhibit@jira-net.or.jp

### ★ 施工・WEB 申請

(基礎施工、装飾、ネームカード、搬入出、アンカー・天井構造申請、オプション備品、WEB 申請関係)

株式会社工芸社 担当：根岸 徹、木口 雅文、浅山 満郎

【2019/12 月まで】 〒113-0033 東京都文京区 6-17-5

【2020/1 月以降】 〒162-0824 東京都新宿区揚場町 2-26 SK ビル 4 階

TEL：03-5801-0761

(受付時間：平日 10:00～17:00／12:00～13:00 を除く)

Email：[item2020@kogeisha.co.jp](mailto:item2020@kogeisha.co.jp)

### ★ 電気供給関係

飯田電機工業株式会社 イベント事業本部 担当：中村 聖、中村 郁之介、藤原 昌行

〒136-0082 東京都江東区新木場 1-8-21

TEL：03-3521-3522 FAX：03-3521-3524

E-mail：[item2020@iidae.co.jp](mailto:item2020@iidae.co.jp)

### ★ 電話・インターネット

パシフィコ横浜 展示オペレーショングループ 担当：河原、渡辺

TEL：045-221-2183 FAX：045-221-2184

Email：[Kawahara@pacifico.co.jp](mailto:Kawahara@pacifico.co.jp) / [k-watanabe@pacifico.co.jp](mailto:k-watanabe@pacifico.co.jp)

## 30. 出展社専用 WEB ページ 登録手順

- ★ 今年も出展社専用 WEB ページから各情報の登録受付をいたしますが、現在システムを準備中のため登録手順の説明は別紙とさせていただきます。

11/11(月)に出展社専用 WEB ページの URL と各社様の ID・パスワードをメールにて通知しますので、アクセスいただき、まず出展社基本情報の申請を行ってください。その他の情報に関しては12月初旬からの登録開始を予定しています。

## 様式7付表 ITEM2020 展示機器分類表

1. X線撮影装置(含・デジタル撮影)			
分類番号	1-1	アンギオ撮影装置	心血管や全身血管診断用のX線透視撮影装置
	1-2	一般撮影装置	一般撮影用のX線撮影装置(立位、臥位撮影装置を含む)
	1-3	X線テレビ装置	X線透視撮影装置(多目的用を含む)
	1-4	外科用イメージ	主として手術室等で使用する移動可能なX線透視撮影装置
	1-5	マンモ撮影装置	乳房用X線撮影装置
	1-6	ポータブル撮影装置	院内回診用X線撮影装置
	1-7	その他X線撮影装置	可搬型X線装置、その他のX線装置
	1-8	X線撮影関連機器	
2. CT			
分類番号	2-1	CT	
	2-2	CT関連機器	
3. MRI			
分類番号	3-1	MRI	
	3-2	MRI関連機器	
4. 核医学装置			
分類番号	4-1	核医学診断装置	
	4-2	核医学データ処理装置	
	4-3	PET	
	4-4	PET-CT	
	4-5	核医学関連機器	
5. 治療装置			
分類番号	5-1	リニアック	
	5-2	その他治療装置	
	5-3	治療計画装置	
	5-4	治療装置関連機器	
6. 超音波診断装置			
分類番号	6-1	超音波診断装置	
	6-2	超音波診断装置関連機器	
7. 医療画像観察関係			
分類番号	7-1	自動現像機	
	7-2	イメージャ	
	7-3	フィルム観察関連	
	7-4	フィルム	
	7-5	モニター画像観察関連	
	7-6	その他画像観察関連機器	
8. 画像データ処理装置(薬機法規制対象の装置・ソフトウェア)			
分類番号	8-1	画像データ処理装置 (診断用・法*規制対象)	ハードのみ、または、ハードとソフトを含む場合 (3D-WS、読影WS、PACSなど)
	8-2	画像データ処理ソフト (診断用・法*規制対象)	ソフト単独の場合(3D-WS、読影WS、PACSなど)
	8-3	画像データ処理関連機器	8-1、8-2の関連機器
9. IT関連機器(薬機法規制対象外の装置・ソフトウェア)			
分類番号	9-1	IT関連機器 (法*規制対象外)	
	9-2	画像データ処理装置 (法*規制対象外)	ハードのみ、または、ハードとソフトを含む場合
	9-3	画像データ処理ソフト (法*規制対象外)	ソフト単独の場合
10. 関連機器			
分類番号	10-1	防護関連	
	10-2	薬品関連	
	10-3	その他	

※医薬品医療機器法(薬機法)





「出展申請書」に添付する別添資料の参考例

## 出展理由説明書（例）

### 1. 新規技術導入による画質向上の理由の概要

- a) 連続X線により短時間に大量のデータ収集ができ、体動の影響を抑え、より精密な画像が得られる。
- b) X線高電圧発生に高周波インバータ方式を採用し、安定した高電圧により短時間スキャンでも高画質が得られる。

### 2. その他（出展品の特長を示す資料があれば追加する）

以 上

# 出 展 要 請 書

年 月 日

殿

一般社団法人日本ラジオロジー協会  
代表理事 本 田 浩

## 2020国際医用画像総合展への出展依頼

貴社より出展申請のありました下記(1)薬機法未承認品については、当会で十分検討した結果、  
当会の趣意に合致していると判断いたしましたので、下記(2)及び(3)を条件に標記展示会に出  
展をしていただきたく、ご依頼申し上げます。

### 記

#### (1) 出展依頼品目

(1) 一般的名称：

(1) 品 名：

(1) 数 量：

#### (2) 出展場所及び期間

出展会場： 横浜市： パシフィコ横浜 展示ホール A (一部)、B、C、D

出展日時： 2020年4月 10日 (金) 10:00 (開会式後) ~ 17:00

11日 (土) 9:30 ~ 17:00

12日 (日) 9:30 ~ 15:00

#### (3) 出展条件

- ① 未承認品であり、販売、授与できない旨を明示すること。
- ② 製造方法、効能効果、性能に関する標ぼうは、精密かつ客観的に行われた実験の  
データ等事実に基づいたもの以外は行わないこと。
- ③ 関連資料等の配布は原則として行わないこと。
- ⑤ 展示終了後は、販売、授与せず、廃棄、返送等の適切な措置をとること。

## 薬機法未承認品出展表示板申込書

年            月            日

一般社団法人日本画像医療システム工業会 御中

小間番号	会 社 名	
	住 所 〒	
	所 属	
	担 当 者	
	電 話	
	F A X	
	E - mail	

提出期限: 2020年2月14日(金)

下記のとおり申し込みます。

種 類	単価(税込み)	数 量	金 額
①原則とする表示版(スタンド無し) (300×210mm)	550 円	枚	円
②パネル・中型機器用(自立型) (210×150mm)	550 円	枚	円
③小型器具の卓上用(自立型) (150×105mm)	550 円	枚	円
④PC・タブレット用シール (66×15mm)3枚セット	110 円	セット	円
	合 計		円

# 薬機法未承認品

## 出展申請取下げ届

年 月 日

一般社団法人日本ラジオロジー協会

代表理事 本田 浩 殿

出展申請社名 \_\_\_\_\_

責任者氏名 \_\_\_\_\_ 印

先に、薬機法未承認品の出展申請をした下記出展品は

都合により出品を取り止めたので

次のとおりに承認が得られましたので

} 出展申請を取り下げます。

承認年月日 : 平成 年 月 日

承認番号 : \_\_\_\_\_

記

出展申請年月日 : 平成 年 月 日

品 名 : \_\_\_\_\_

数 量 : \_\_\_\_\_

以上







**主 催：**一般社団法人 **日本ラジオロジー協会** **JRC**

Japan Radiology Congress

〒101-0052 東京都千代田区神田小川町 3-8 神田駿河台ビル 7 階

TEL. 03(3518)6111 FAX. 03(3518)6139

**運 営：**一般社団法人 **日本画像医療システム工業会** **JIRA**

〒112-0004 東京都文京区後楽 2-2-23 住友不動産飯田橋ビル 2 号館 6 階

TEL. 03(3816)3450 FAX. 03(3818)8920